



# Informe de Flujos de mercado Renta Variable

Estrategia Itaú Comisionista de Bolsa



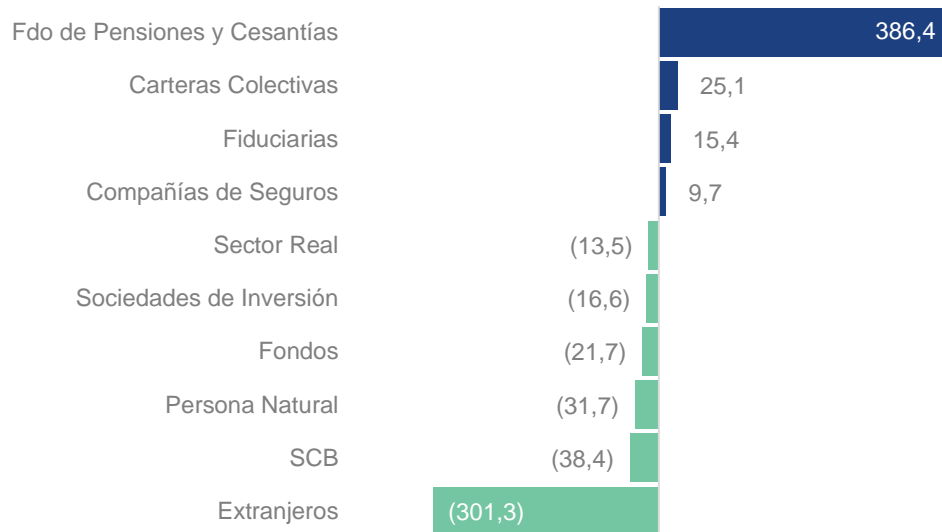
# Itaú Comisionista de Bolsa

## Informe de flujos de mercado

Agosto 2021



### Flujos netos por tipo de inversionista (Miles de millones COP)



- En agosto, el mercado estuvo caracterizado por una valorización cercana al 6,7% explicado en gran parte por el traslado del portafolio de cesantías de corto a largo plazo. En este orden de ideas, los Fondos de Pensiones fueron los principales compradores netos por COP\$386.400 millones, en donde las mayores compras estuvieron concentradas en Pf Aval, Ecopetrol e IColcap.
- En terreno vendedor, los extranjeros se posicionaron como los principales vendedores netos por una cifra cercana a – COP\$301.300 millones, por noveno mes consecutivo y acumulando en el año ventas por COP\$2,3 billones. Los activos más vendidos por el off-shore fueron Pf Aval, Ecopetrol y Corficolombiana.
- Las personas naturales registraron ventas netas por COP\$31.700 millones, aprovechando las valorizaciones del mercado en agosto, y donde las acciones del sector financiero fueron las más vendidas (Pf Bancolombia, Bancolombia y Davivienda), siendo estas las de mejor comportamiento durante el mes.

Fuente: Reporte de riesgos de mercado BVC

\*Datos calculados con el precio promedio de la acción durante el mes.



## Especies más negociadas (Miles de millones de COP)

VIGILADO SUPERINTENDENCIA FINANCIERA DE COLOMBIA



Itaú Comisionista de Bolsa Colombia S.A.

## Top 5 de las acciones más compradas y vendidas (Miles de millones de COP)

## Compras

Extranjeros	ene-21	feb-21	mar-21	abr-21	may-21	jun-21	jul-21	ago-21
PFBCOLOM	-\$ 15,7	-\$ 43,0	-\$ 13,4	-\$ 69,2	\$ 9,0	-\$ 46,1	-\$ 3,6	\$ 73,2
CEMARGOS	\$ 7,2	\$ 1,3	-\$ 9,7	-\$ 8,1	\$ 5,2	\$ 4,0	\$ 22,0	\$ 17,9
ICOLCAP	\$ 0,9	\$ 7,0	\$ 0,9	-\$ 9,5	-\$ 1,7	-\$ 568,2	\$ 0,2	\$ 4,0
BCOLOMBIA	-\$ 43,8	-\$ 49,3	\$ 26,5	\$ 22,1	-\$ 59,8	-\$ 15,0	\$ 24,9	\$ 0,8
MINEROS	\$ 2,5	\$ 0,0	\$ 1,2	\$ 7,6	-\$ 4,0	\$ 129,9	-\$ 0,8	\$ 0,0

AFPs	ene-21	feb-21	mar-21	abr-21	may-21	jun-21	jul-21	ago-21
PFAVAL	\$ 15,7	\$ 10,4	\$ 27,7	\$ 10,2	\$ 15,1	\$ 2.482.934,6	\$ 142,8	\$ 161,3
ECOPETROL	\$ 25,9	-\$ 6,6	-\$ 29,9	\$ 70,2	\$ 42,0	\$ 41,1	\$ 101,6	\$ 150,2
ICOLCAP	\$ 1,9	-\$ 58,3	\$ 35,3	\$ 5,4	\$ 24,9	-\$ 15.531,3	-\$ 15,9	\$ 27,9
ISA	\$ 7,3	\$ 20,8	-\$ 17,9	\$ 34,0	\$ 19,5	\$ 12,6	\$ 17,7	\$ 22,7
HCOLSEL	-\$ 3,0	-\$ 63,8	-\$ 17,3	-\$ 5,8	\$ 0,1	-\$ 3.941,3	-\$ 14,4	\$ 12,5

Persona natural	ene-21	feb-21	mar-21	abr-21	may-21	jun-21	jul-21	ago-21
PFAVAL	-\$ 8,1	-\$ 35,9	-\$ 2,4	\$ 1,4	-\$ 3,5	\$ 51.974,6	\$ 9,0	\$ 22,8
CORFICOLCF	-\$ 5,0	-\$ 1,2	-\$ 16,6	-\$ 2,4	-\$ 6,7	\$ 31,9	-\$ 2,1	\$ 6,7
ECOPETROL	\$ 2,4	\$ 12,3	-\$ 35,7	\$ 30,6	-\$ 19,4	-\$ 42,9	\$ 23,8	\$ 5,3
GRUPOSURA	\$ 13,5	\$ 17,4	\$ 6,0	\$ 6,4	-\$ 4,2	-\$ 0,7	\$ 11,7	\$ 3,9
MINEROS	-\$ 3,5	-\$ 0,7	\$ 0,1	\$ 1,0	\$ 1,7	-\$ 1.599,2	\$ 0,7	\$ 1,3

## Ventas

Extranjeros	ene-21	feb-21	mar-21	abr-21	may-21	jun-21	jul-21	ago-21
ISA	-\$ 6,2	-\$ 48,6	-\$ 2,7	-\$ 43,8	-\$ 64,2	\$ 10,5	-\$ 6,6	-\$ 12,0
GRUPOSURA	\$ 1,7	-\$ 7,5	\$ 2,9	-\$ 12,4	-\$ 7,8	\$ 5,8	-\$ 14,2	-\$ 12,9
CORFICOLCF	\$ 2,2	-\$ 1,6	\$ 2,9	-\$ 13,2	\$ 0,2	-\$ 392,7	-\$ 23,3	-\$ 21,2
ECOPETROL	-\$ 39,7	-\$ 23,1	\$ 26,4	-\$ 139,8	-\$ 43,7	-\$ 15,8	-\$ 111,7	-\$ 135,6
PFAVAL	\$ 13,9	\$ 3,5	-\$ 1,4	-\$ 13,6	\$ 0,2	-\$ 2.645.378,3	-\$ 165,7	-\$ 183,3

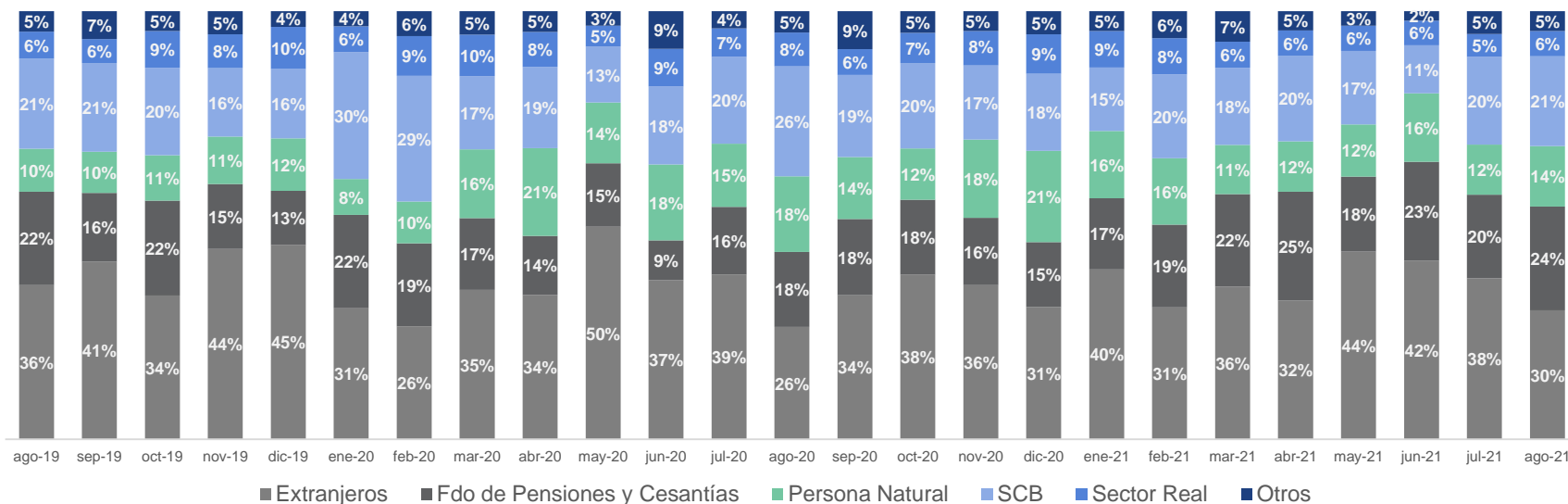
AFPs	ene-21	feb-21	mar-21	abr-21	may-21	jun-21	jul-21	ago-21
BOGOTA	-\$ 0,1	-\$ 0,3	-\$ 4,8	-\$ 0,3	\$ 52,7	\$ 2,0	-\$ 0,1	-\$ 0,7
CONCONCRET	-\$ 1,3	-\$ 0,6	-\$ 0,2		-\$ 0,0			-\$ 0,8
GRUPOSURA	-\$ 33,0	-\$ 19,0	-\$ 26,8	\$ 4,1	\$ 7,1	-\$ 9,1	\$ 3,5	-\$ 2,6
CEMARGOS	-\$ 5,8	-\$ 6,6	\$ 12,2	\$ 12,7	\$ 3,6	\$ 2,6	-\$ 17,6	-\$ 17,9
PFBCOLOM	-\$ 58,0	-\$ 33,5	-\$ 6,0	\$ 48,4	\$ 35,2	\$ 18,2	\$ 11,4	-\$ 23,2

Persona natural	ene-21	feb-21	mar-21	abr-21	may-21	jun-21	jul-21	ago-21
ISA	\$ 0,9	\$ 3,5	\$ 6,5	\$ 3,1	\$ 15,1	-\$ 2,1	\$ 0,8	-\$ 2,8
GEB	-\$ 2,3	\$ 12,5	\$ 66,2	\$ 9,3	\$ 17,0	-\$ 6,3	-\$ 0,5	-\$ 6,9
PFDWVDA	\$ 5,2	\$ 1,0	\$ 6,9	-\$ 3,6	-\$ 2,0	\$ 194,0	-\$ 0,5	-\$ 7,4
BCOLOMBIA	\$ 24,5	\$ 12,3	\$ 6,3	-\$ 3,9	\$ 8,8	\$ 1,2	-\$ 2,8	-\$ 14,6
PFBCOLOM	\$ 46,6	\$ 76,3	\$ 21,3	\$ 24,3	\$ 7,6	\$ 29,3	-\$ 3,8	-\$ 42,7



Participación por agente % (Flujo de compra+ Flujo de venta)

SUPERINTENDENCIA FINANCIERA DE COLOMBIA



Itaú Comisionista de Bolsa Colombia S.A.

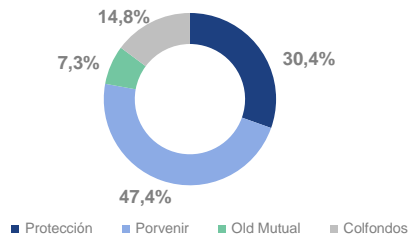
Fuente: Reporte de riesgos de mercado BVC

\*Datos calculados con el precio promedio de la acción durante el mes.

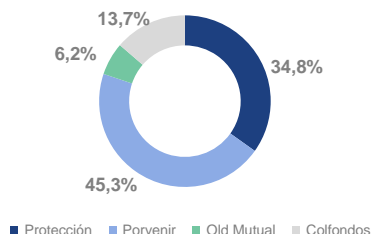


## Participación de las AFP's en el mercado.

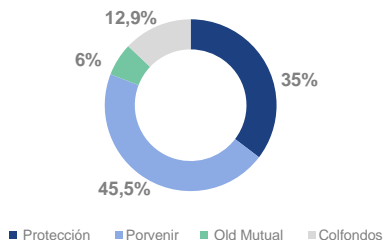
Conservador



Moderado



Mayor riesgo



		jul-21	
		Límite	Ocupado
Protección	Conservador	15.0%	6.2%
	Moderado	35.0%	13.6%
	Arriesgado	45.0%	18.6%
Porvenir	Conservador	10.0%	6.3%
	Moderado	35.0%	13.1%
	Arriesgado	45.0%	19.3%
Old Mutual	Conservador	15.0%	6.3%
	Moderado	35.0%	16.6%
	Arriesgado	45.0%	18.8%
Colfondos	Conservador	15.0%	6.3%
	Moderado	35.0%	16.6%
	Arriesgado	45.0%	18.2%

Fuente: Superintendencia Financiera  
\*Últimos datos reportados a julio de 2021

# Itaú Comisionista de Bolsa

## Informe de flujos de mercado

Agosto 2021



### Gerencia General

**Camila Vásquez**

camila.vasquez@itau.co

T:(571) 5818181 ext. 19978

### Estrategia

**Camilo Díaz**

camilo.diaz@itau.co

T:(571) 3394540 ext. 18480

### Banca Mayorista

**Renta Fija Institucional**

**Nelson Espinoza**

nelson.espinoza@itau.co

T:(571) 3394540 ext. 10994

### Banca Minorista

**Andrés Piedrahita**

andres.piedrahita@itau.co

T:(571) 3394540 ext. 18506

### Trading y ejecución

**Nicolás Preciado**

Nicolas.preciado@itau.co

T:(571) 3394540 ext. 18513

### Renta Variable

**Valeria Álvarez**

Vareria.alvarez@itau.co

T:(571) 3394540 ext. 18478

### Divisas

**Camila Rodríguez**

Camila.rodriguez@itau.co

T:(571) 3394540 ext. 18477

### Estrategia

**Keren Briceño**

Keren.briceno@itau.co

T:(571) 3394540

**Corporativo y empresarial**

**Juan Pablo Uribe Casas**

juan.uribe@itau.co

T: (571) 3394540

**Renta Variable Institucional**

**Sergio Naranjo**

sergio.naranjo@itau.co

T:(571) 3394540 ext. 18499



## Condiciones de uso

Este reporte ha sido preparado por el área de Estrategia de Itaú Comisionista de Bolsa S.A.

Las empresas del Grupo Empresarial Itaú, entre ellas Itaú CorpBanca Colombia S.A. y sus filiales Itaú Securities Services Colombia S.A., Itaú Asset Management Colombia S.A., Itaú Comisionista de Bolsa Colombia S.A. e Itaú Casa de Valores S.A., no se responsabilizan por la calidad de la información contenida en la presente publicación. La divulgación de este documento únicamente tiene efectos informativos, y por tanto es importante resaltar: (a) El contenido de la presente publicación no constituye una recomendación profesional para realizar inversiones en los términos del artículo 2.40.1.1.2 del Decreto 2555 de 2010 o las normas que lo modifiquen, sustituyan o complementen; (b) Este reporte ha sido preparado por funcionarios designados del área de Estrategia de Itaú Comisionista de Bolsa S.A., y no compromete el criterio de Itaú BBA y de ninguna otra de las compañías del Grupo Empresarial Itaú; (c) Esta publicación no constituye una oferta mercantil y no obliga a ninguna de las empresas del Grupo Empresarial Itaú, incluida Itaú Comisionista de Bolsa S.A.; (d) El contenido de esta publicación ha sido obtenido de fuentes de información públicas, consideradas creíbles, pero fuera del control de las empresas Grupo Empresarial Itaú. Por lo tanto, no se garantizan la exactitud o idoneidad de la información contenida en la publicación, y tampoco se garantiza la calidad de las interpretaciones realizadas por los funcionarios designados para la elaboración de este documento, quienes podrían variar su criterio en cualquier momento y sin previo aviso; (e) La información contenida en esta publicación está sujeta a variaciones según el comportamiento de los mercados, de forma que se sugiere su verificación, ya que las empresas del Grupo Empresarial Itaú no se comprometen a actualizarla; (f) La operativa de los mercados financieros puede conllevar riesgos considerables y requiere una vigilancia constante de las posiciones que se adquieren y del entorno del mercado. Como tal, las empresas del Grupo Empresarial Itaú no asumen ningún tipo de responsabilidad por las posibles pérdidas derivadas de acciones u omisiones que tome cualquier persona con base en el uso de la presente publicación, así como por operaciones, prácticas o procedimientos descritos en el documento; (g) La distribución de ésta publicación se encuentra prohibida sin la autorización y previa y escrita de Itaú Comisionista de Bolsa S.A.

## Rating:

Las sugerencias generales que se presentan en este reporte frente a activos o emisores particulares se rigen bajo el siguiente criterio:

- Comprar: Cuándo se espera que la acción tenga un desempeño mejor que el promedio de mercado
- Mantener: Cuando se estima que el desempeño de la acción esté en línea con el desempeño de mercado
- Vender: Cuándo se espera que la acción tenga un desempeño por debajo del promedio de mercado.

Es importante mencionar que el rating representa la evaluación del desempeño de la acción en el mediano plazo (1 año) por parte del analista designado. Sin embargo, este rating puede ser revisado en cualquier momento del tiempo, basándose en acontecimientos puntuales que puedan impactar el precio final de la acción.



## Condiciones de uso

Este reporte ha sido preparado por el área de Estrategia de Itaú Comisionista de Bolsa S.A.

Las empresas del Grupo Empresarial Itaú, entre ellas Itaú CorpBanca Colombia S.A. y sus filiales Itaú Securities Services Colombia S.A., Itaú Asset Management Colombia S.A., Itaú Comisionista de Bolsa Colombia S.A. e Itaú Casa de Valores S.A., no se responsabilizan por la calidad de la información contenida en la presente publicación. La divulgación de este documento únicamente tiene efectos informativos, y por tanto es importante resaltar: (a) El contenido de la presente publicación no constituye una recomendación profesional para realizar inversiones en los términos del artículo 2.40.1.1.2 del Decreto 2555 de 2010 o las normas que lo modifiquen, sustituyan o complementen; (b) Esta publicación no constituye una oferta mercantil y no obliga a ninguna de las empresas del Grupo Empresarial Itaú; (c) El contenido de esta publicación ha sido obtenido de fuentes de información públicas, consideradas creíbles, pero fuera del control de las empresas Grupo Empresarial Itaú. Por lo tanto, no se garantizan la exactitud o idoneidad de la información contenida en la publicación, y tampoco se garantiza la calidad de las interpretaciones realizadas por los funcionarios designados para la elaboración de este documento, quienes podrían variar su criterio en cualquier momento y sin previo aviso; (d) La información contenida en esta publicación está sujeta a variaciones según el comportamiento de los mercados, de forma que se sugiere su verificación, ya que las empresas del Grupo Empresarial Itaú no se comprometen a actualizarla; (e) La operativa de los mercados financieros puede conllevar riesgos considerables y requiere una vigilancia constante de las posiciones que se adquieren y del entorno del mercado. Como tal, las empresas del Grupo Empresarial Itaú no asumen ningún tipo de responsabilidad por las posibles pérdidas derivadas de acciones u omisiones que tome cualquier persona con base en el uso de la presente publicación, así como por operaciones, prácticas o procedimientos descritos en el documento; (g) La distribución de ésta publicación se encuentra prohibida sin la autorización y previa y escrita de Itaú Comisionista de Bolsa S.A.

Es posible que esta publicación incluya información y/o sugerencias frente a activos o emisores que también son abordados en informes de Itaú BBA. En este caso, se aclara que la información contenida en el presente documento corresponde a estrategias tácticas de corto plazo, que no constituyen un cambio de la perspectiva estructural que presenta Itaú BBA en sus informes. El presente documento debe entenderse de forma armónica con los demás documentos que publica Itaú BBA, y las demás compañías del Grupo Empresarial Itaú.