

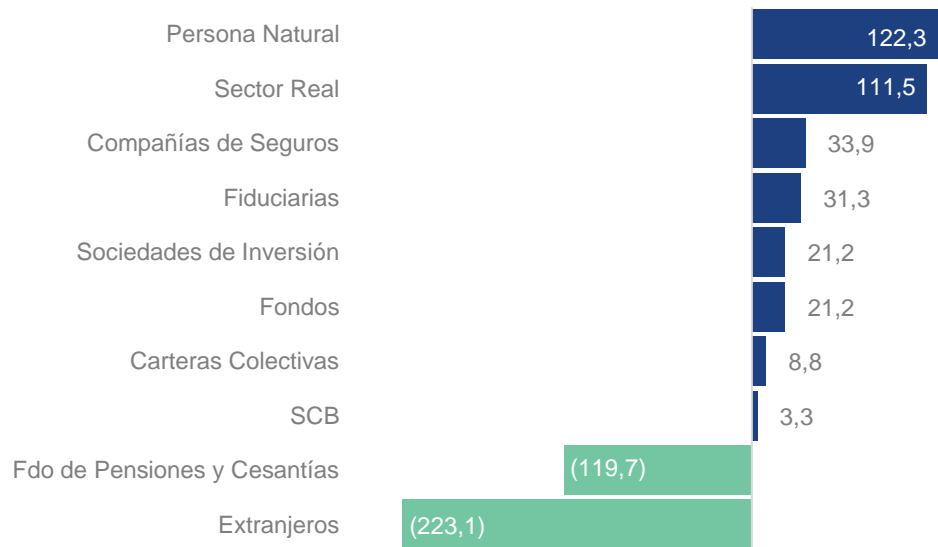


Informe de Flujos de mercado Renta Variable

Estrategia Itaú Comisionista de Bolsa



Flujos netos por tipo de inversionista (Miles de millones COP)



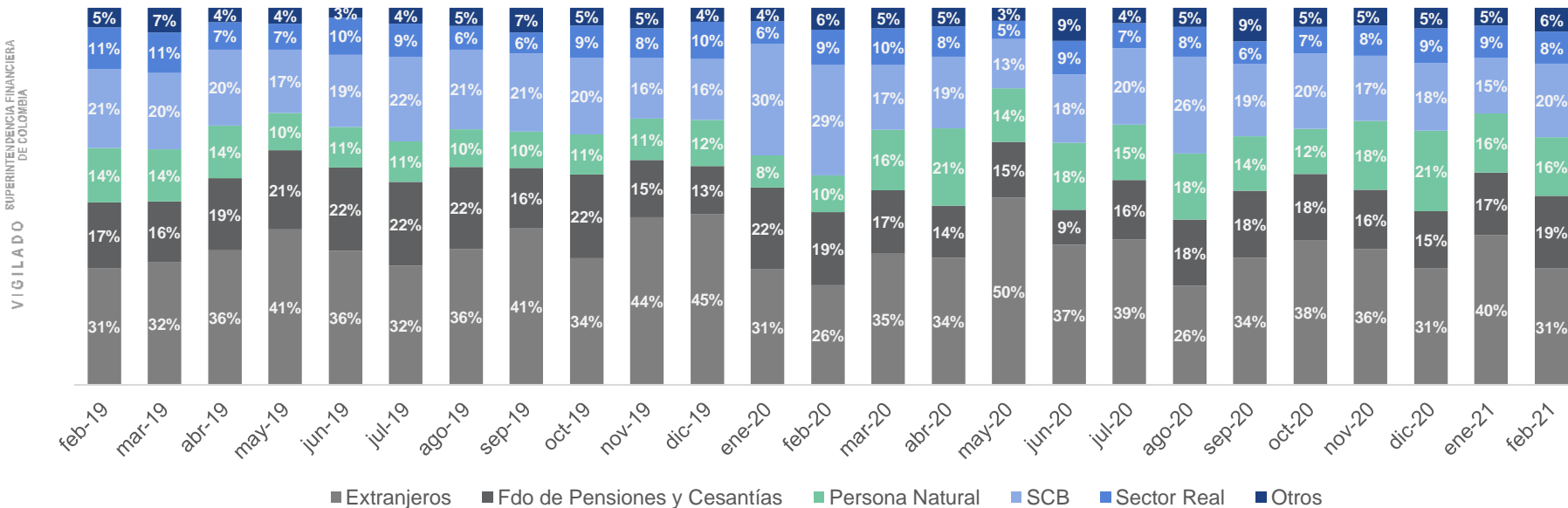
Fuente: Reporte de riesgos de mercado BVC

*Datos calculados con el precio promedio de la acción durante el mes.

- En febrero extranjeros continúan siendo vendedores netos con COP \$223.000 millones. Las principales ventas se dieron en Bancolombia ordinaria con COP \$49.300 millones e ISA con COP \$48.600 millones, su participación de mercado se redujo de 40% a 31% entre enero y febrero.
- Después de 7 meses como compradores, los fondos de pensiones se posicionan como vendedores netos con COP \$119.700 millones en línea con una holgura limitada en los portafolios conservadores. Las mayores ventas se dieron en los ETF's HCOLSEL e ICOLCAP con COP \$ 63.800 millones y COP \$ 58.300 respectivamente.
- Siguiendo la tendencia de enero, personas naturales aumentan su exposición al mercado local en COP \$122.300 millones, donde destaca el apetito por Pf Bancolombia con compras netas por COP \$76.300 millones, mientras que reducen su exposición en Pf Aval en COP \$35.900 millones.
- Se destaca sector real con compras por COP \$ 111.400 millones, la cifra más alta desde octubre de 2018, las mayores compras se dieron en ICOLCAP por COP \$29.000 millones, Pf Bancolombia por COP \$20.700 millones y GEB por COP \$15.400 millones.



Participación por agente % (Flujo de compra+ Flujo de venta)

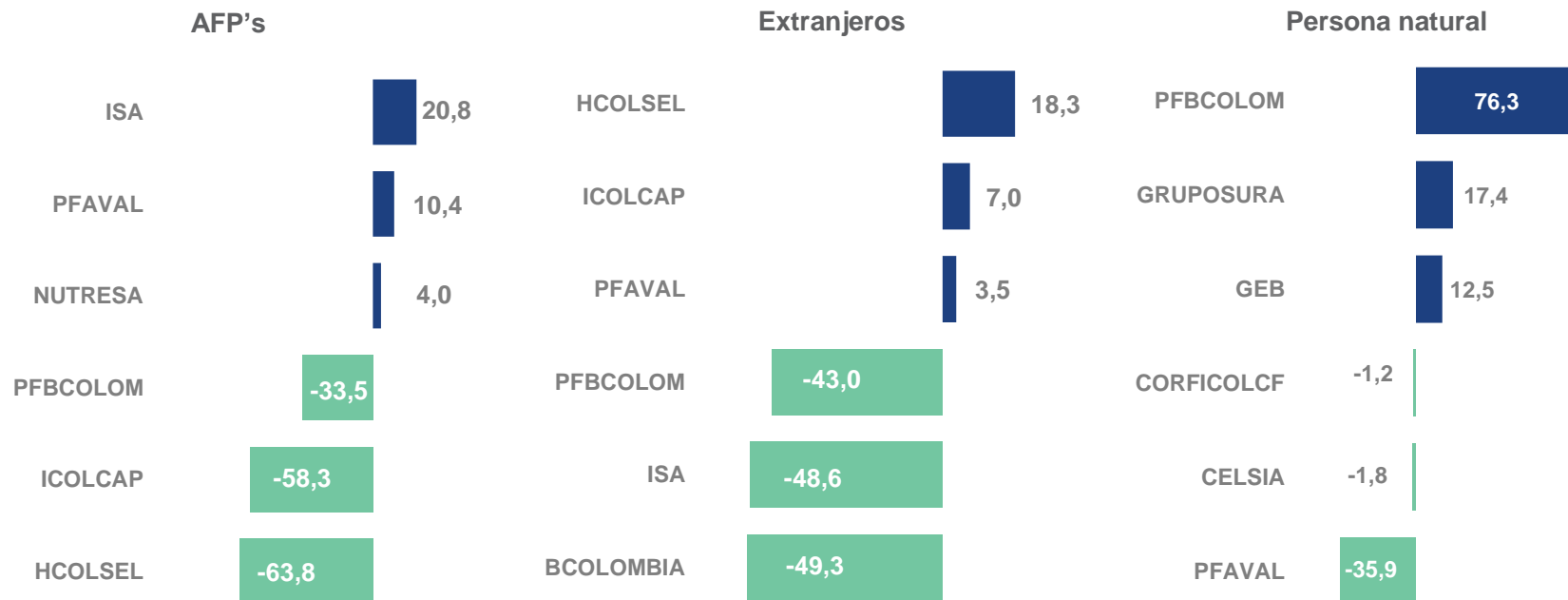


Fuente: Reporte de riesgos de mercado BVC

*Datos calculados con el precio promedio de la acción durante el mes.

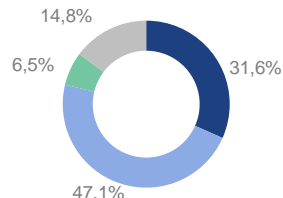


Especies más negociadas (Miles de millones de COP)

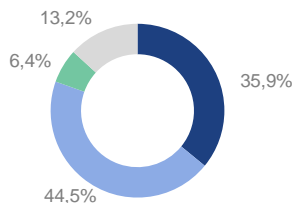


Participación de las AFP's en el mercado.

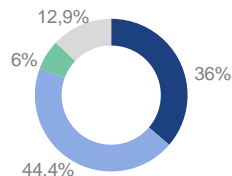
Conservador



Moderado



Mayor riesgo



		Límites		Enero-2021			
				Limite ocupado		Holgura	
		Local	Global	Local	Global	Holgura local	Holgura global
Protección	Conservador	15,0%	20,0%	6,7%	20,5%	8,3%	-0,5%
	Moderado	35,0%	45,0%	15,8%	33,5%	19,2%	11,5%
	Arriesgado	45,0%	70,0%	21,0%	48,9%	24,0%	21,1%
Porvenir	Conservador	10,0%	20,0%	6,7%	19,7%	8,3%	0,3%
	Moderado	35,0%	45,0%	15,0%	31,8%	20,0%	13,2%
	Arriesgado	45,0%	70,0%	19,0%	48,2%	26,0%	21,8%
Old Mutual	Conservador	15,0%	20,0%	7,1%	20,0%	7,9%	0,0%
	Moderado	35,0%	45,0%	18,9%	35,0%	16,1%	10,0%
	Arriesgado	45,0%	70,0%	21,7%	50,0%	23,3%	20,0%
Colfondos	Conservador	15,0%	20,0%	6,7%	19,7%	8,3%	0,3%
	Moderado	35,0%	45,0%	18,4%	33,1%	16,6%	11,9%
	Arriesgado	45,0%	70,0%	20,9%	46,5%	24,1%	23,5%

Fuente: Superintendencia Financiera
*Últimos datos reportados a enero de 2021



Gerencia General

Félix Buendía

felix.buendia@itau.co

T:(571) 3394540 ext. 18482

Estrategia

Camilo Díaz

camilo.diaz@itau.co

T:(571) 3394540 ext. 18480

Banca Mayorista

Renta Fija Institucional

Nelson Espinoza

nelson.espinoza@itau.co

T:(571) 3394540 ext. 10994

Banca Minorista

Andrés Piedrahita

andres.piedrahita@itau.co

T:(571) 3394540 ext. 18506

Corporativo y empresarial

Juan Pablo Uribe Casas

juan.uribe@itau.co

T: (571) 3394540

Trading y ejecución

Nicolás Preciado

Nicolas.preciado@itau.co

T:(571) 3394540 ext. 18513

Renta Variable Institucional

Sergio Naranjo

sergio.naranjo@itau.co

T:(571) 3394540 ext. 18499

Renta Variable

Valeria Álvarez

Vareira.alvarez@itau.co

T:(571) 3394540 ext. 18478

Divisas

Camila Rodríguez

Camila.rodriguez@itau.co

T:(571) 3394540 ext. 18477

Mercado Local

Juan Flechas

Juan.flechas@itau.co

T:(571) 3394540

Estrategia

Santiago Ortega

Santiago.ortega@itau.co

T:(571) 3394540 ext. 18564



Condiciones de uso

Este reporte ha sido preparado por el área de Estrategia de Itaú Comisionista de Bolsa S.A.

Las empresas del Grupo Empresarial Itaú, entre ellas Itaú CorpBanca Colombia S.A. y sus filiales Itaú Securities Services Colombia S.A., Itaú Asset Management Colombia S.A., Itaú Comisionista de Bolsa Colombia S.A. e Itaú Casa de Valores S.A., no se responsabilizan por la calidad de la información contenida en la presente publicación. La divulgación de este documento únicamente tiene efectos informativos, y por tanto es importante resaltar: (a) El contenido de la presente publicación no constituye una recomendación profesional para realizar inversiones en los términos del artículo 2.40.1.1.2 del Decreto 2555 de 2010 o las normas que lo modifiquen, sustituyan o complementen; (b) Este reporte ha sido preparado por funcionarios designados del área de Estrategia de Itaú Comisionista de Bolsa S.A., y no compromete el criterio de Itaú BBA y de ninguna otra de las compañías del Grupo Empresarial Itaú; (c) Esta publicación no constituye una oferta mercantil y no obliga a ninguna de las empresas del Grupo Empresarial Itaú, incluida Itaú Comisionista de Bolsa S.A.; (d) El contenido de esta publicación ha sido obtenido de fuentes de información públicas, consideradas creíbles, pero fuera del control de las empresas Grupo Empresarial Itaú. Por lo tanto, no se garantizan la exactitud o idoneidad de la información contenida en la publicación, y tampoco se garantiza la calidad de las interpretaciones realizadas por los funcionarios designados para la elaboración de este documento, quienes podrían variar su criterio en cualquier momento y sin previo aviso; (e) La información contenida en esta publicación está sujeta a variaciones según el comportamiento de los mercados, de forma que se sugiere su verificación, ya que las empresas del Grupo Empresarial Itaú no se comprometen a actualizarla; (f) La operativa de los mercados financieros puede conllevar riesgos considerables y requiere una vigilancia constante de las posiciones que se adquieren y del entorno del mercado. Como tal, las empresas del Grupo Empresarial Itaú no asumen ningún tipo de responsabilidad por las posibles pérdidas derivadas de acciones u omisiones que tome cualquier persona con base en el uso de la presente publicación, así como por operaciones, prácticas o procedimientos descritos en el documento; (g) La distribución de ésta publicación se encuentra prohibida sin la autorización y previa y escrita de Itaú Comisionista de Bolsa S.A.

Rating:

Las sugerencias generales que se presentan en este reporte frente a activos o emisores particulares se rigen bajo el siguiente criterio:

- Comprar: Cuando se espera que la acción tenga un desempeño mejor que el promedio de mercado
- Mantener: Cuando se estima que el desempeño de la acción esté en línea con el desempeño de mercado
- Vender: Cuando se espera que la acción tenga un desempeño por debajo del promedio de mercado.

Es importante mencionar que el rating representa la evaluación del desempeño de la acción en el mediano plazo (1 año) por parte del analista designado. Sin embargo, este rating puede ser revisado en cualquier momento del tiempo, basándose en acontecimientos puntuales que puedan impactar el precio final de la acción.

Condiciones de uso

Este reporte ha sido preparado por el área de Estrategia de Itaú Comisionista de Bolsa S.A.

Las empresas del Grupo Empresarial Itaú, entre ellas Itaú CorpBanca Colombia S.A. y sus filiales Itaú Securities Services Colombia S.A., Itaú Asset Management Colombia S.A., Itaú Comisionista de Bolsa Colombia S.A. e Itaú Casa de Valores S.A., no se responsabilizan por la calidad de la información contenida en la presente publicación. La divulgación de este documento únicamente tiene efectos informativos, y por tanto es importante resaltar: (a) El contenido de la presente publicación no constituye una recomendación profesional para realizar inversiones en los términos del artículo 2.40.1.1.2 del Decreto 2555 de 2010 o las normas que lo modifiquen, sustituyan o complementen; (b) Esta publicación no constituye una oferta mercantil y no obliga a ninguna de las empresas del Grupo Empresarial Itaú; (c) El contenido de esta publicación ha sido obtenido de fuentes de información públicas, consideradas creíbles, pero fuera del control de las empresas Grupo Empresarial Itaú. Por lo tanto, no se garantizan la exactitud o idoneidad de la información contenida en la publicación, y tampoco se garantiza la calidad de las interpretaciones realizadas por los funcionarios designados para la elaboración de este documento, quienes podrían variar su criterio en cualquier momento y sin previo aviso; (d) La información contenida en esta publicación está sujeta a variaciones según el comportamiento de los mercados, de forma que se sugiere su verificación, ya que las empresas del Grupo Empresarial Itaú no se comprometen a actualizarla; (e) La operativa de los mercados financieros puede conllevar riesgos considerables y requiere una vigilancia constante de las posiciones que se adquieren y del entorno del mercado. Como tal, las empresas del Grupo Empresarial Itaú no asumen ningún tipo de responsabilidad por las posibles pérdidas derivadas de acciones u omisiones que tome cualquier persona con base en el uso de la presente publicación, así como por operaciones, prácticas o procedimientos descritos en el documento; (g) La distribución de ésta publicación se encuentra prohibida sin la autorización y previa y escrita de Itaú Comisionista de Bolsa S.A.

Es posible que esta publicación incluya información y/o sugerencias frente a activos o emisores que también son abordados en informes de Itaú BBA. En este caso, se aclara que la información contenida en el presente documento corresponde a estrategias tácticas de corto plazo, que no constituyen un cambio de la perspectiva estructural que presenta Itaú BBA en sus informes. El presente documento debe entenderse de forma armónica con los demás documentos que publica Itaú BBA, y las demás compañías del Grupo Empresarial Itaú.