



# Informe de Flujos de mercado Renta Variable

Estrategia Itaú Comisionista de Bolsa



## Flujos netos por tipo de inversionista (Miles de millones COP)



Fuente: Reporte de riesgos de mercado BVC

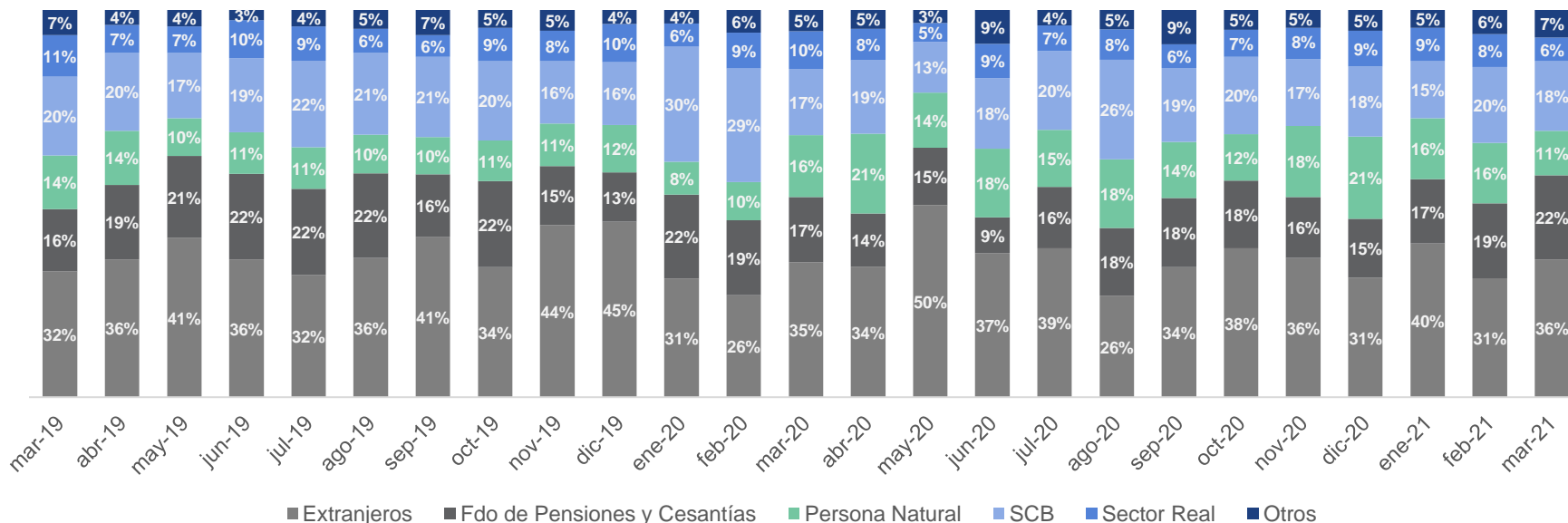
\*Datos calculados con el precio promedio de la acción durante el mes.

- En marzo extranjeros continúan siendo vendedores netos con COP \$330.100 millones, en línea con el rebalanceo del índice FTSE la acción más vendida fue GEB con COP \$224.200 millones seguido de Pf Davivienda con COP \$98.800 millones y Nutresa con COP \$39.800 millones.
- Las AFP vuelven a consolidarse como compradores netos con COP \$126.000 millones con flujos positivos en GEB con COP \$96.100 millones, Pf Davivienda con COP \$81.400 millones e ICOLCAP con COP \$35.300 millones.
- Personas naturales completan el tercer mes consecutivo con compras netas con COP \$88.200 millones, las mayores compras se dieron en GEB con COP \$66.200 millones, Pf Bancolombia con COP \$21.000 millones y Pf Davivienda con COP \$6.900 millones.
- Al cierre del 1T21 el acumulado del año ubica a extranjeros con una posición vendedora de COP \$649.000 millones mientras que en el lado comprador personas naturales y sector real muestran balances positivos de COP \$285.000 y COP \$165.000 millones respectivamente.



## Participación por agente % (Flujo de compra+ Flujo de venta)

SUPERINTENDENCIA FINANCIERA DE COLOMBIA  
VIGILADO



Itaú Comisionista de Bolsa Colombia S.A.

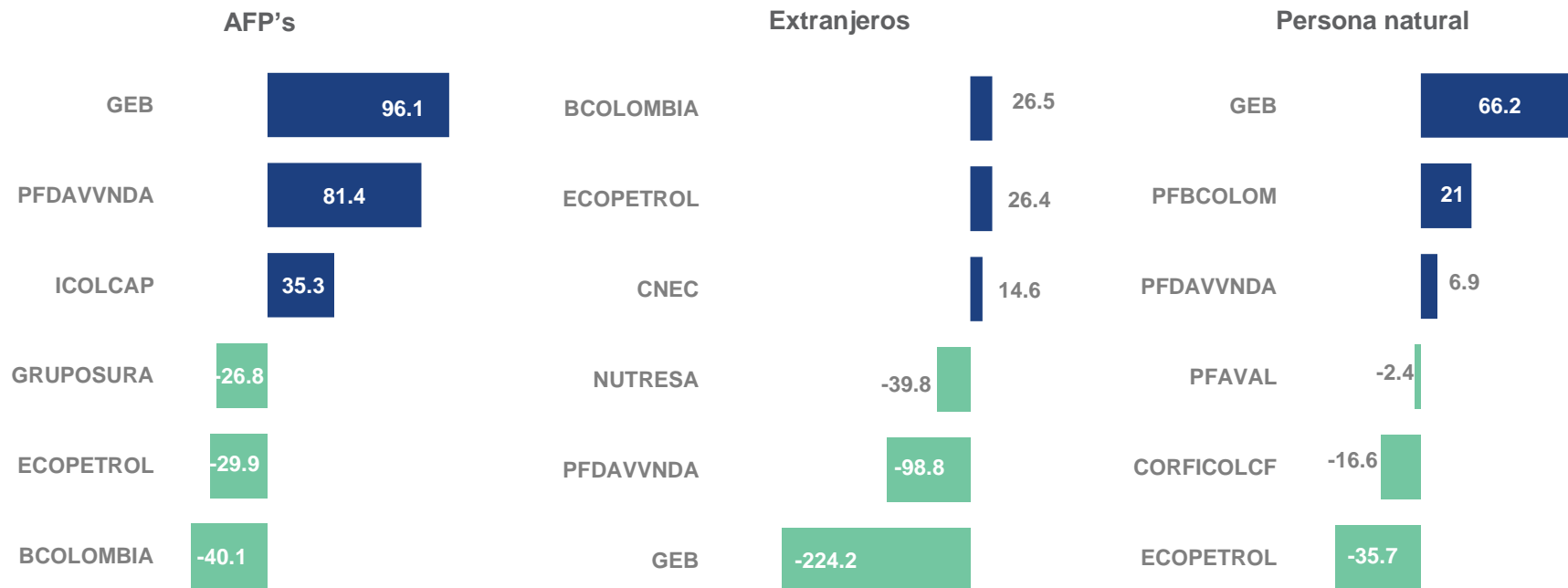
Fuente: Reporte de riesgos de mercado BVC

\*Datos calculados con el precio promedio de la acción durante el mes.



## Especies más negociadas (Miles de millones de COP)

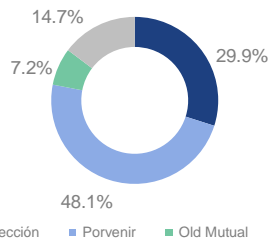
VIGILADO SUPERINTENDENCIA FINANCIERA DE COLOMBIA



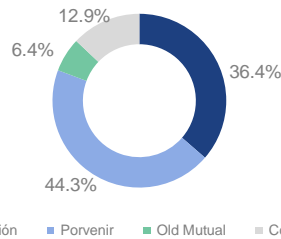
Itaú Comisionista de Bolsa Colombia S.A.

## Participación de las AFP's en el mercado.

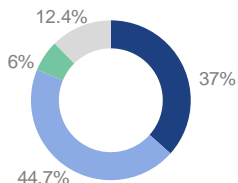
Conservador



Moderado



Mayor riesgo



■ Protección ■ Porvenir ■ Old Mutual ■ Colfondos

		Febrero-2021					
		Límites		Limite ocupado		Holgura	
		Local	Global	Local	Global	Holgura local	Holgura global
Protección	Conservador	15.0%	20.0%	6.8%	19.4%	8.2%	0.6%
	Moderado	35.0%	45.0%	15.8%	34.5%	19.2%	10.5%
	Arriesgado	45.0%	70.0%	20.8%	50.0%	24.2%	20.0%
Porvenir	Conservador	10.0%	20.0%	6.8%	20.2%	8.2%	-0.2%
	Moderado	35.0%	45.0%	15.2%	32.2%	19.8%	12.8%
	Arriesgado	45.0%	70.0%	18.6%	49.0%	26.4%	21.0%
Old Mutual	Conservador	15.0%	20.0%	7.0%	22.4%	8.0%	-2.4%
	Moderado	35.0%	45.0%	18.9%	35.8%	16.1%	9.2%
	Arriesgado	45.0%	70.0%	21.4%	50.1%	23.6%	19.9%
Colfondos	Conservador	15.0%	20.0%	6.6%	19.7%	8.4%	0.3%
	Moderado	35.0%	45.0%	18.5%	33.1%	16.5%	11.9%
	Arriesgado	45.0%	70.0%	20.3%	45.5%	24.7%	24.5%

Fuente: Superintendencia Financiera  
\*Últimos datos reportados a febrero de 2021

## Gerencia General

Camila Vásquez

Camila.vasquez@itau.co

T:(571) 5818181 ext. 19978

## Estrategia

Camilo Díaz

camilo.diaz@itau.co

T:(571) 3394540 ext. 18480

## Banca Mayorista

Renta Fija Institucional

Nelson Espinoza

nelson.espinoza@itau.co

T:(571) 3394540 ext. 10994

## Banca Minorista

Andrés Piedrahita

andres.piedrahita@itau.co

T:(571) 3394540 ext. 18506

## Trading y ejecución

Nicolás Preciado

Nicolas.preciado@itau.co

T:(571) 3394540 ext. 18513

Corporativo y empresarial

Juan Pablo Uribe Casas

juan.uribe@itau.co

T: (571) 3394540

Renta Variable Institucional

Sergio Naranjo

sergio.naranjo@itau.co

T:(571) 3394540 ext. 18499

## Renta Variable

Valeria Álvarez

Vareria.alvarez@itau.co

T:(571) 3394540 ext. 18478

## Divisas

Camila Rodríguez

Camila.rodriguez@itau.co

T:(571) 3394540 ext. 18477

## Mercado Local

Juan Flechas

Juan.flechas@itau.co

T:(571) 3394540

## Estrategia

Santiago Ortega

Santiago.ortega@itau.co

T:(571) 3394540 ext. 18564

## Condiciones de uso

Este reporte ha sido preparado por el área de Estrategia de Itaú Comisionista de Bolsa S.A.

Las empresas del Grupo Empresarial Itaú, entre ellas Itaú CorpBanca Colombia S.A. y sus filiales Itaú Securities Services Colombia S.A., Itaú Asset Management Colombia S.A., Itaú Comisionista de Bolsa Colombia S.A. e Itaú Casa de Valores S.A., no se responsabilizan por la calidad de la información contenida en la presente publicación. La divulgación de este documento únicamente tiene efectos informativos, y por tanto es importante resaltar: (a) El contenido de la presente publicación no constituye una recomendación profesional para realizar inversiones en los términos del artículo 2.40.1.1.2 del Decreto 2555 de 2010 o las normas que lo modifiquen, sustituyan o complementen; (b) Este reporte ha sido preparado por funcionarios designados del área de Estrategia de Itaú Comisionista de Bolsa S.A., y no compromete el criterio de Itaú BBA y de ninguna otra de las compañías del Grupo Empresarial Itaú; (c) Esta publicación no constituye una oferta mercantil y no obliga a ninguna de las empresas del Grupo Empresarial Itaú, incluida Itaú Comisionista de Bolsa S.A.; (d) El contenido de esta publicación ha sido obtenido de fuentes de información públicas, consideradas creíbles, pero fuera del control de las empresas Grupo Empresarial Itaú. Por lo tanto, no se garantizan la exactitud o idoneidad de la información contenida en la publicación, y tampoco se garantiza la calidad de las interpretaciones realizadas por los funcionarios designados para la elaboración de este documento, quienes podrían variar su criterio en cualquier momento y sin previo aviso; (e) La información contenida en esta publicación está sujeta a variaciones según el comportamiento de los mercados, de forma que se sugiere su verificación, ya que las empresas del Grupo Empresarial Itaú no se comprometen a actualizarla; (f) La operativa de los mercados financieros puede conllevar riesgos considerables y requiere una vigilancia constante de las posiciones que se adquieren y del entorno del mercado. Como tal, las empresas del Grupo Empresarial Itaú no asumen ningún tipo de responsabilidad por las posibles pérdidas derivadas de acciones u omisiones que tome cualquier persona con base en el uso de la presente publicación, así como por operaciones, prácticas o procedimientos descritos en el documento; (g) La distribución de ésta publicación se encuentra prohibida sin la autorización y previa y escrita de Itaú Comisionista de Bolsa S.A.

## Rating:

Las sugerencias generales que se presentan en este reporte frente a activos o emisores particulares se rigen bajo el siguiente criterio:

- Comprar: Cuando se espera que la acción tenga un desempeño mejor que el promedio de mercado
- Mantener: Cuando se estima que el desempeño de la acción esté en línea con el desempeño de mercado
- Vender: Cuando se espera que la acción tenga un desempeño por debajo del promedio de mercado.

Es importante mencionar que el rating representa la evaluación del desempeño de la acción en el mediano plazo (1 año) por parte del analista designado. Sin embargo, este rating puede ser revisado en cualquier momento del tiempo, basándose en acontecimientos puntuales que puedan impactar el precio final de la acción.

## Condiciones de uso

Este reporte ha sido preparado por el área de Estrategia de Itaú Comisionista de Bolsa S.A.

Las empresas del Grupo Empresarial Itaú, entre ellas Itaú CorpBanca Colombia S.A. y sus filiales Itaú Securities Services Colombia S.A., Itaú Asset Management Colombia S.A., Itaú Comisionista de Bolsa Colombia S.A. e Itaú Casa de Valores S.A., no se responsabilizan por la calidad de la información contenida en la presente publicación. La divulgación de este documento únicamente tiene efectos informativos, y por tanto es importante resaltar: (a) El contenido de la presente publicación no constituye una recomendación profesional para realizar inversiones en los términos del artículo 2.40.1.1.2 del Decreto 2555 de 2010 o las normas que lo modifiquen, sustituyan o complementen; (b) Esta publicación no constituye una oferta mercantil y no obliga a ninguna de las empresas del Grupo Empresarial Itaú; (c) El contenido de esta publicación ha sido obtenido de fuentes de información públicas, consideradas creíbles, pero fuera del control de las empresas Grupo Empresarial Itaú. Por lo tanto, no se garantizan la exactitud o idoneidad de la información contenida en la publicación, y tampoco se garantiza la calidad de las interpretaciones realizadas por los funcionarios designados para la elaboración de este documento, quienes podrían variar su criterio en cualquier momento y sin previo aviso; (d) La información contenida en esta publicación está sujeta a variaciones según el comportamiento de los mercados, de forma que se sugiere su verificación, ya que las empresas del Grupo Empresarial Itaú no se comprometen a actualizarla; (e) La operativa de los mercados financieros puede conllevar riesgos considerables y requiere una vigilancia constante de las posiciones que se adquieren y del entorno del mercado. Como tal, las empresas del Grupo Empresarial Itaú no asumen ningún tipo de responsabilidad por las posibles pérdidas derivadas de acciones u omisiones que tome cualquier persona con base en el uso de la presente publicación, así como por operaciones, prácticas o procedimientos descritos en el documento; (g) La distribución de ésta publicación se encuentra prohibida sin la autorización y previa y escrita de Itaú Comisionista de Bolsa S.A.

Es posible que esta publicación incluya información y/o sugerencias frente a activos o emisores que también son abordados en informes de Itaú BBA. En este caso, se aclara que la información contenida en el presente documento corresponde a estrategias tácticas de corto plazo, que no constituyen un cambio de la perspectiva estructural que presenta Itaú BBA en sus informes. El presente documento debe entenderse de forma armónica con los demás documentos que publica Itaú BBA, y las demás compañías del Grupo Empresarial Itaú.