

An aerial night view of a city street, likely Times Square in New York City, showing a dense grid of skyscrapers with illuminated windows and streets filled with traffic and pedestrians. The scene is lit up with various colors of city lights, creating a vibrant and busy atmosphere.

Informe de Flujos de mercado Renta Variable

Estrategia Itaú Comisionista de Bolsa

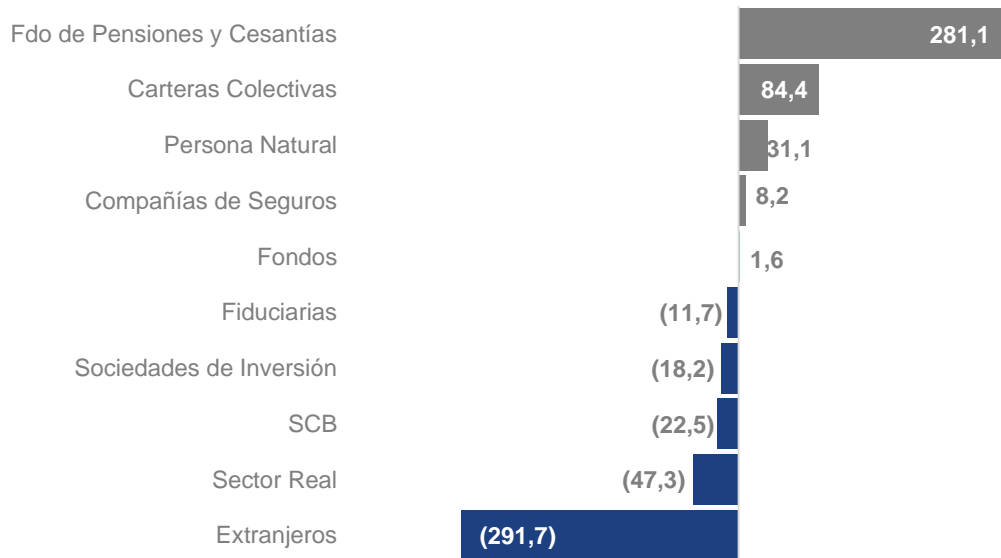


Informe de flujos de mercado

Octubre 2021



Flujos netos por tipo de inversionista (Miles de millones COP)



- En Octubre, los Fondos de Pensiones registraron compras netas por COP\$281.000 millones, acumulando compras en el año por COP\$1,6 billones. Dentro de los activos más comprados se encuentran Pf Aval, Ecopetrol y Pf Bancolombia.
- Las personas naturales también se posicionaron como compradores, con un flujo neto de COP\$31.100 millones. Grupo Argos fue la acción más comprada y coincide con la valorización que tuvo la acción durante el mes de 5,73% aproximadamente.
- En terreno vendedor, los extranjeros de nuevo se posicionan como principales vendedores netos, con un flujo de –COP\$291.700 millones. En el año el off-shore acumulan ventas netas por COP\$2,3 billones.

Fuente: Reporte de riesgos de mercado BVC

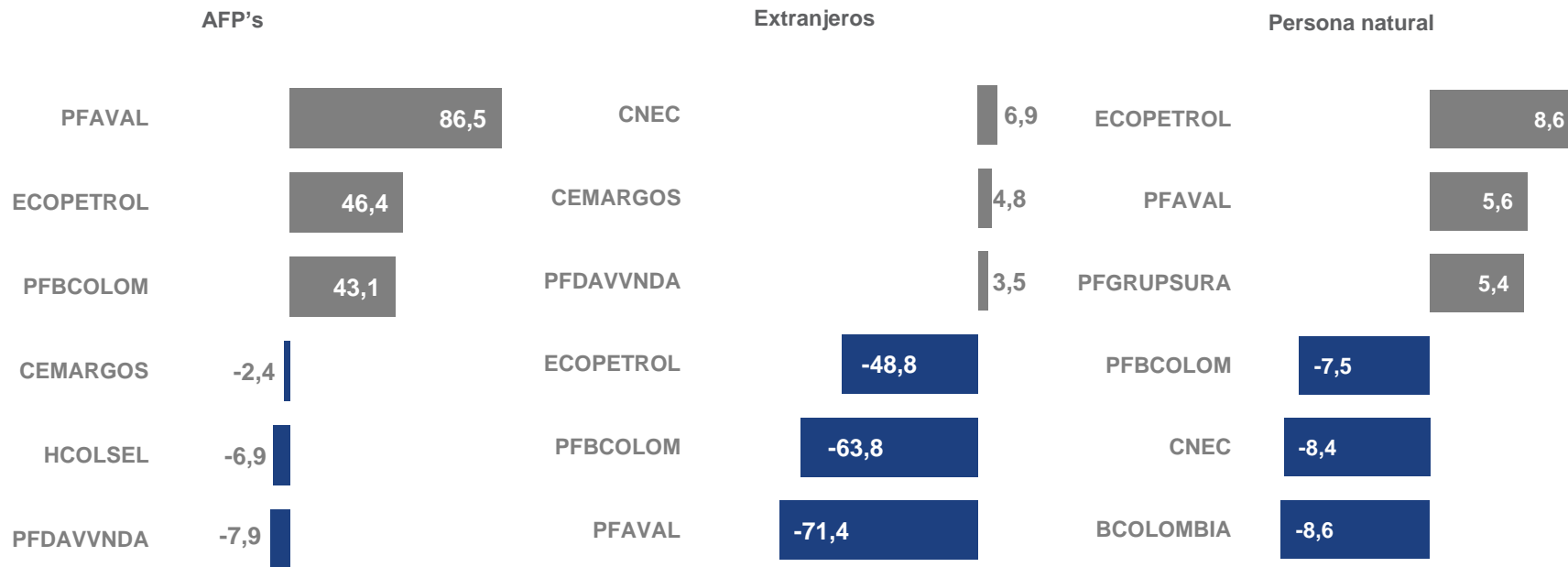
*Datos calculados con el precio promedio de la acción durante el mes.

Informe de flujos de mercado

Octubre 2021



Especies más negociadas (Miles de millones de COP)



Informe de flujos de mercado

Octubre 2021



Flujos netos por especie (Miles de millones COP)

Fondos de pensiones

	oct-21	YTD
PFAVAL	\$ 86,5	\$ 518,6
ECOPETROL	\$ 46,4	\$ 513,4
PFBCOLOM	\$ 43,1	\$ 12,4
CORFICOLCF	\$ 18,3	\$ 181,4
GRUPOARGOS	\$ 17,4	\$ 24,6
ISA	\$ 17,4	\$ 173,4
BCOLOMBIA	\$ 15,0	\$ 30,6
GRUPOSURA	\$ 13,3	\$ 72,3
NUTRESA	\$ 10,5	\$ 97,8
BOGOTA	\$ 4,3	\$ 51,6
GEB	\$ 4,3	\$ 188,2
TERPEL	\$ 4,3	\$ 4,6
CELSIA	\$ 1,6	\$ 11,2
PFCEMARGOS	\$ 1,0	\$ 2,0
BVC	\$ 0,6	\$ 5,5
PROMIGAS	\$ 0,5	\$ 7,6
GRUBOLIVAR	\$ 0,2	\$ 13,9
ETB	\$ 0,0	\$ 0,0
MINEROS	\$ 0,0	\$ 10,4
PFCORFICOL	\$ -	\$ -
PFGRUPOARG	\$ -0,3	\$ 0,8
PFGRUPSURA	\$ -0,4	\$ 3,8
CNEC	\$ -0,8	\$ 0,1
CEMARGOS	\$ -2,4	\$ 22,7
PFDVAVNDA	\$ -7,9	\$ 111,1

Extranjeros

	oct-21	YTD
CNEC	\$ 6,9	\$ 32,9
CEMARGOS	\$ 4,8	\$ 44,6
PFDVAVNDA	\$ 3,5	\$ 15,9
MINEROS	\$ 0,1	\$ 6,4
GEB	-\$ 0,1	-\$ 30,2
CELSIA	-\$ 0,2	-\$ 9,4
ETB	-\$ 0,2	-\$ 4,4
BVC	-\$ 0,6	-\$ 15,7
PFCORFICOL	-\$ 0,8	-\$ 2,0
PROMIGAS	-\$ 0,8	-\$ 16,3
GRUBOLIVAR	-\$ 1,0	-\$ 66,7
PFCEMARGOS	-\$ 1,8	-\$ 3,8
BOGOTA	-\$ 3,0	-\$ 98,9
PFGRUPOARG	-\$ 4,3	-\$ 6,0
TERPEL	-\$ 4,6	-\$ 10,2
PFGRUPSURA	-\$ 4,7	-\$ 13,3
BCOLOMBIA	-\$ 6,1	-\$ 86,3
GRUPOARGOS	-\$ 10,7	-\$ 21,3
GRUPOSURA	-\$ 11,0	-\$ 50,0
NUTRESA	-\$ 11,1	-\$ 16,1
ISA	-\$ 13,3	-\$ 24,1
CORFICOLCF	-\$ 38,2	-\$ 17,3
ECOPETROL	-\$ 48,8	-\$ 50,6
PFBCOLOM	-\$ 63,8	-\$ 86,4
PFAVAL	-\$ 71,4	-\$ 40,9

Personas naturales

	oct-21	YTD
GRUPOARGOS	\$ 13,5	\$ 33,8
ECOPETROL	\$ 8,6	-\$ 18,4
PFAVAL	\$ 5,6	\$ 0,2
PFGRUPSURA	\$ 5,4	\$ 17,1
ISA	\$ 4,3	\$ 24,5
PFGRUPOARG	\$ 3,5	\$ 7,9
CORFICOLCF	\$ 2,2	-\$ 33,3
GRUBOLIVAR	\$ 1,6	\$ 39,0
PROMIGAS	\$ 1,4	\$ 18,6
CEMARGOS	\$ 1,4	-\$ 10,9
TERPEL	\$ 1,2	\$ 6,2
BOGOTA	\$ 1,1	\$ 20,9
PFCORFICOL	\$ 1,1	\$ 5,6
BVC	\$ 0,9	\$ 14,9
GEB	\$ 0,7	\$ 82,1
MINEROS	\$ 0,6	-\$ 0,5
NUTRESA	\$ 0,5	-\$ 7,5
PFCEMARGOS	-\$ 0,2	\$ 0,2
ETB	-\$ 0,4	\$ 2,2
CELSIA	-\$ 0,4	\$ 4,9
PFDVAVNDA	-\$ 2,2	-\$ 0,8
GRUPOSURA	-\$ 2,4	\$ 48,5
PFBCOLOM	-\$ 7,5	\$ 125,0
CNEC	-\$ 8,4	-\$ 16,4
BCOLOMBIA	-\$ 8,6	\$ 15,3

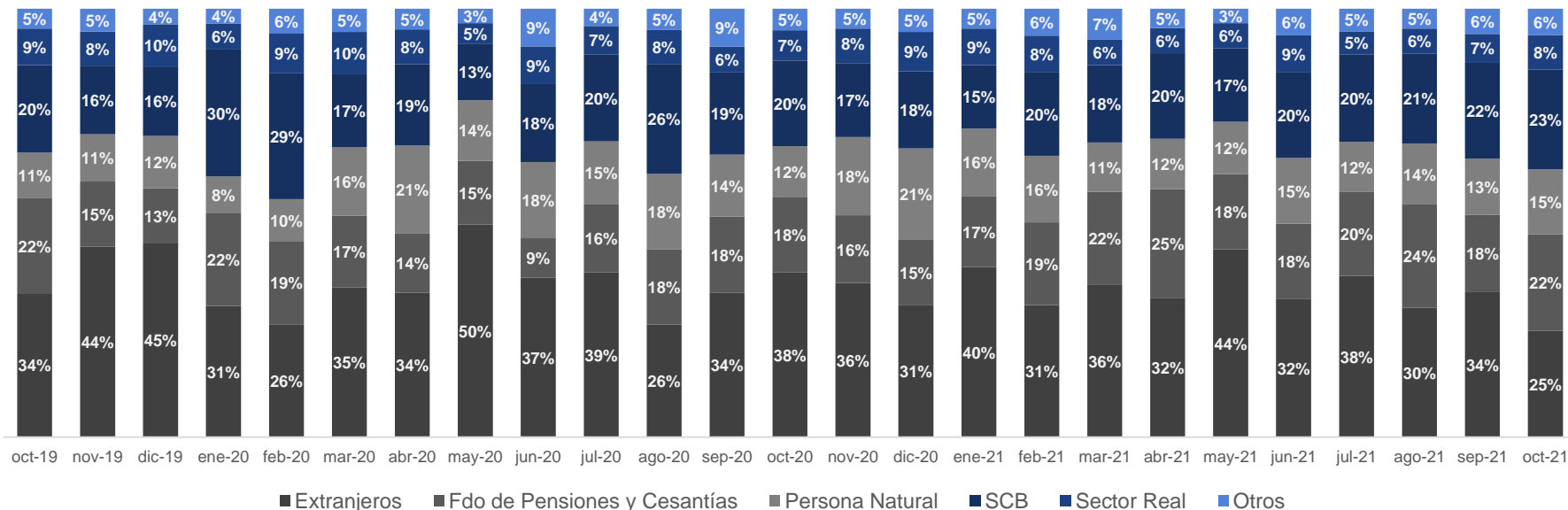
Informe de flujos de mercado

Octubre 2021



Participación por agente % (Flujo de compra+ Flujo de venta)

VIGILADO SUPERINTENDENCIA FINANCIERA DE COLOMBIA



Itaú Comisionista de Bolsa Colombia S.A.

Fuente: Reporte de riesgos de mercado BVC

*Datos calculados con el precio promedio de la acción durante el mes.

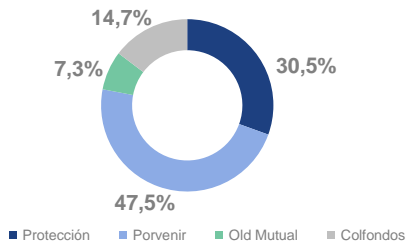
Informe de flujos de mercado

Octubre 2021

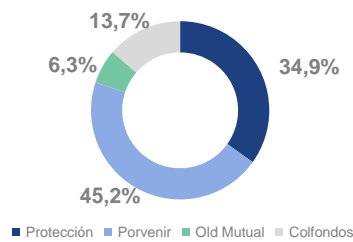


Participación de las AFP's en el mercado.

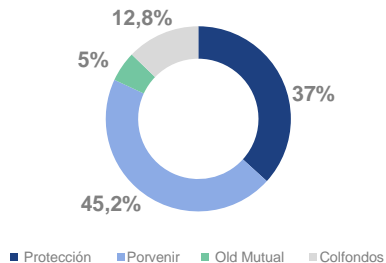
Conservador



Moderado



Mayor riesgo



		sep-21		
		Límite Global	Ocupado	Disponibile
Protección	Conservador	15,0%	6,7%	19,8%
	Moderado	35,0%	14,6%	44,8%
	Arriesgado	45,0%	4,7%	6,9%
Porvenir	Conservador	10,0%	7,0%	19,7%
	Moderado	35,0%	14,3%	45,6%
	Arriesgado	45,0%	6,0%	8,2%
Old Mutual	Conservador	15,0%	6,8%	22,7%
	Moderado	35,0%	17,8%	50,5%
	Arriesgado	45,0%	5,9%	5,9%
Colfondos	Conservador	15,0%	6,7%	19,7%
	Moderado	35,0%	17,7%	48,7%
	Arriesgado	45,0%	6,0%	7,2%

Fuente: Superintendencia Financiera
*Últimos datos reportados a Septiembre de 2021

Informe de flujos de mercado

Octubre 2021



Gerencia General

Camila Vásquez

camila.vasquez@itau.co

T:(571) 5818181 ext. 19978

Estrategia

Camilo Díaz

camilo.diaz@itau.co

T:(571) 3394540 ext. 18480

Banca Mayorista

Renta Fija Institucional

Nelson Espinoza

nelson.espinoza@itau.co

T:(571) 3394540 ext. 10994

Banca Minorista

Andrés Piedrahita

andres.piedrahita@itau.co

T:(571) 3394540 ext. 18506

Trading y ejecución

Nicolás Preciado

Nicolas.preciado@itau.co

T:(571) 3394540 ext. 18513

Renta Variable

Valeria Álvarez

Vareria.alvarez@itau.co

T:(571) 3394540 ext. 18478

Divisas

Camila Rodríguez

Camila.rodriguez@itau.co

T:(571) 3394540 ext. 18477

Estrategia

Keren Briceño

Keren.briceno@itau.co

T:(571) 3394540



Áreas de Investigaciones Económicas
Oro - Pronósticos Puntuales Renta Variable
Oro - Pronósticos Puntuales Renta Fija
Bronce - Innovación

Informe de flujos de mercado

Octubre 2021



Condiciones de uso

Este reporte ha sido preparado por el área de Estrategia de Itaú Comisionista de Bolsa S.A.

Las empresas del Grupo Empresarial Itaú, entre ellas Itaú CorpBanca Colombia S.A. y sus filiales Itaú Securities Services Colombia S.A., Itaú Asset Management Colombia S.A., Itaú Comisionista de Bolsa Colombia S.A. e Itaú Casa de Valores S.A., no se responsabilizan por la calidad de la información contenida en la presente publicación. La divulgación de este documento únicamente tiene efectos informativos, y por tanto es importante resaltar: (a) El contenido de la presente publicación no constituye una recomendación profesional para realizar inversiones en los términos del artículo 2.40.1.1.2 del Decreto 2555 de 2010 o las normas que lo modifiquen, sustituyan o complementen; (b) Este reporte ha sido preparado por funcionarios designados del área de Estrategia de Itaú Comisionista de Bolsa S.A., y no compromete el criterio de Itaú BBA y de ninguna otra de las compañías del Grupo Empresarial Itaú; (c) Esta publicación no constituye una oferta mercantil y no obliga a ninguna de las empresas del Grupo Empresarial Itaú, incluida Itaú Comisionista de Bolsa S.A.; (d) El contenido de esta publicación ha sido obtenido de fuentes de información públicas, consideradas creíbles, pero fuera del control de las empresas Grupo Empresarial Itaú. Por lo tanto, no se garantizan la exactitud o idoneidad de la información contenida en la publicación, y tampoco se garantiza la calidad de las interpretaciones realizadas por los funcionarios designados para la elaboración de este documento, quienes podrían variar su criterio en cualquier momento y sin previo aviso; (e) La información contenida en esta publicación está sujeta a variaciones según el comportamiento de los mercados, de forma que se sugiere su verificación, ya que las empresas del Grupo Empresarial Itaú no se comprometen a actualizarla; (f) La operativa de los mercados financieros puede conllevar riesgos considerables y requiere una vigilancia constante de las posiciones que se adquieren y del entorno del mercado. Como tal, las empresas del Grupo Empresarial Itaú no asumen ningún tipo de responsabilidad por las posibles pérdidas derivadas de acciones u omisiones que tome cualquier persona con base en el uso de la presente publicación, así como por operaciones, prácticas o procedimientos descritos en el documento; (g) La distribución de ésta publicación se encuentra prohibida sin la autorización y previa y escrita de Itaú Comisionista de Bolsa S.A.

Rating:

Las sugerencias generales que se presentan en este reporte frente a activos o emisores particulares se rigen bajo el siguiente criterio:

- Comprar: Cuando se espera que la acción tenga un desempeño mejor que el promedio de mercado
- Mantener: Cuando se estima que el desempeño de la acción esté en línea con el desempeño de mercado
- Vender: Cuando se espera que la acción tenga un desempeño por debajo del promedio de mercado.

Es importante mencionar que el rating representa la evaluación del desempeño de la acción en el mediano plazo (1 año) por parte del analista designado. Sin embargo, este rating puede ser revisado en cualquier momento del tiempo, basándose en acontecimientos puntuales que puedan impactar el precio final de la acción.

Informe de flujos de mercado

Octubre 2021



Condiciones de uso

Este reporte ha sido preparado por el área de Estrategia de Itaú Comisionista de Bolsa S.A.

Las empresas del Grupo Empresarial Itaú, entre ellas Itaú CorpBanca Colombia S.A. y sus filiales Itaú Securities Services Colombia S.A., Itaú Asset Management Colombia S.A., Itaú Comisionista de Bolsa Colombia S.A. e Itaú Casa de Valores S.A., no se responsabilizan por la calidad de la información contenida en la presente publicación. La divulgación de este documento únicamente tiene efectos informativos, y por tanto es importante resaltar: (a) El contenido de la presente publicación no constituye una recomendación profesional para realizar inversiones en los términos del artículo 2.40.1.1.2 del Decreto 2555 de 2010 o las normas que lo modifiquen, sustituyan o complementen; (b) Esta publicación no constituye una oferta mercantil y no obliga a ninguna de las empresas del Grupo Empresarial Itaú; (c) El contenido de esta publicación ha sido obtenido de fuentes de información públicas, consideradas creíbles, pero fuera del control de las empresas Grupo Empresarial Itaú. Por lo tanto, no se garantizan la exactitud o idoneidad de la información contenida en la publicación, y tampoco se garantiza la calidad de las interpretaciones realizadas por los funcionarios designados para la elaboración de este documento, quienes podrían variar su criterio en cualquier momento y sin previo aviso; (d) La información contenida en esta publicación está sujeta a variaciones según el comportamiento de los mercados, de forma que se sugiere su verificación, ya que las empresas del Grupo Empresarial Itaú no se comprometen a actualizarla; (e) La operativa de los mercados financieros puede conllevar riesgos considerables y requiere una vigilancia constante de las posiciones que se adquieren y del entorno del mercado. Como tal, las empresas del Grupo Empresarial Itaú no asumen ningún tipo de responsabilidad por las posibles pérdidas derivadas de acciones u omisiones que tome cualquier persona con base en el uso de la presente publicación, así como por operaciones, prácticas o procedimientos descritos en el documento; (g) La distribución de ésta publicación se encuentra prohibida sin la autorización y previa y escrita de Itaú Comisionista de Bolsa S.A.

Es posible que esta publicación incluya información y/o sugerencias frente a activos o emisores que también son abordados en informes de Itaú BBA. En este caso, se aclara que la información contenida en el presente documento corresponde a estrategias tácticas de corto plazo, que no constituyen un cambio de la perspectiva estructural que presenta Itaú BBA en sus informes. El presente documento debe entenderse de forma armónica con los demás documentos que publica Itaú BBA, y las demás compañías del Grupo Empresarial Itaú.