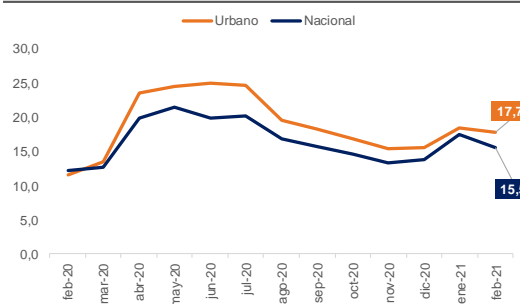


Economía

Colombia: Leve recuperación del mercado laboral en febrero

Al reducirse gradualmente las restricciones a la movilidad durante el mes de febrero, el empleo aumentó un 1,9% intermensual con respecto a enero. Sin embargo, la recuperación de la población activa, con una mejora de la participación hasta el 61,2% desde el 60,9% de enero, hace que la tasa de desempleo siga siendo elevada. La tasa de desempleo urbano se situó en febrero en el 18,1%, lo que supone un aumento de 6,5 puntos porcentuales con respecto al año pasado (+6,6 puntos porcentuales en enero). La tasa de desempleo nacional subió 3,7 puntos porcentuales hasta el 15,9% en febrero, moderando la subida frente al alza de 4,3 puntos porcentuales en enero. De cara al futuro, la reintroducción de restricciones a la movilidad en marzo probablemente se traduzca en debilidad transitoria del mercado laboral, antes de volver a la senda de recuperación gradual prevista para el resto del año. En el trimestre que terminó en febrero, el empleo se contrajo un 6,2% interanual (6,5% en el 4T20), la caída más leve desde marzo del año pasado. El avance del empleo con respecto al 4T20 se debe principalmente al trabajo por cuenta propia, que se encuentra aproximadamente al mismo nivel que el año pasado (caída del 1,3% interanual en el 4T20). Los puestos de trabajo asalariados privados siguen siendo el principal obstáculo para una recuperación más rápida del mercado laboral. **En general, en Itaú esperamos que la tasa de desempleo promedie 14,0% durante el 2021 frente al 16,1 observado en 2020.**

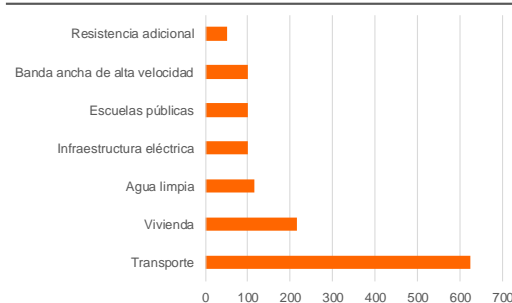
Colombia: Tasa de desempleo nacional y urbano



Estados Unidos: Empiezan las discusiones sobre el nuevo plan de infraestructura del presidente Biden

El Presidente Joe Biden presentó la semana pasada su plan de infraestructuras de 2,25 billones de dólares. El plan de cuatro partes y ocho años de duración, que según la Casa Blanca será el más amplio desde el programa de autopistas interestatales de los años 50, se encuentra con fuertes oposiciones en el Congreso. El domingo, líderes Republicanos insistieron al gobierno de Biden a reducir el plan de infraestructuras a unos 615.000 millones y a centrarse en la reconstrucción de las infraestructuras físicas. Biden ha dicho que quiere un apoyo bipartidista para el plan, pero los republicanos se han opuesto firmemente a cualquier subida de impuestos, argumentando que podrían obstaculizar la recuperación económica. **Con los buenos resultados de desempleo de la semana pasada aumentan las preocupaciones de que un gasto excesivo del gobierno genere presiones inflacionarias. En Itaú esperamos que la economía estadounidense crezca 6,7% frente a la contracción del 3,5% observada el año pasado.**

Estados Unidos: Inversiones clave del plan de infraestructura



Economía y mercados del día

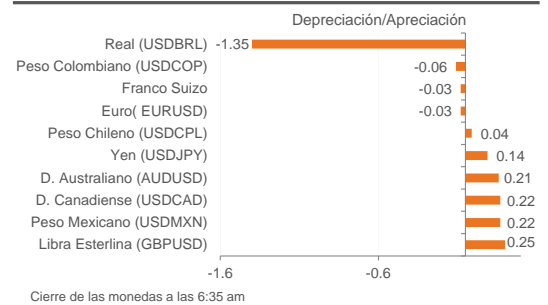
05 de abril de 2021



Mercados

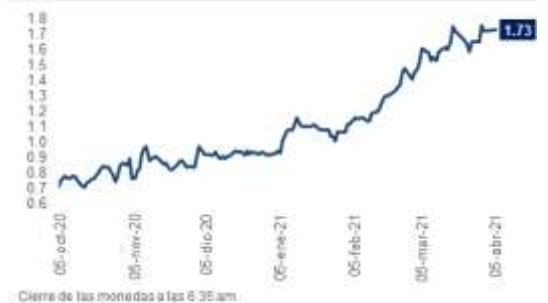
El dólar se debilita frente a sus pares más representativos. El índice DXY se ubica en las 92,296 unidades. En primer lugar, se encuentra el real brasileño, con una depreciación de 1,35%. El peso chileno muestra una apreciación de 0,04%. El peso colombiano disminuye su tasa de cambio 0,06%, debilitándose frente al dólar, marcando una TRM de \$3.678,62 y el peso mexicano marca una apreciación de 0,22%. Por otro lado, las monedas europeas muestran un comportamiento mixto. El euro se deprecia 0,03% y la libra esterlina se fortalece 0,25%. El franco se deprecia 0,03% frente al dólar. Por último, se encuentran el dólar canadiense disminuyendo su tasa de cambio 0,22%, el dólar australiano sube frente al dólar 0,21%, y el yen japonés se aprecia 0,14%.

Variación diaria de las monedas frente al dólar




Los bonos del tesoro estadounidense mantienen su tasa estable. Los bonos con vencimiento a 10 años en Estados Unidos registran a esta hora un nivel de 1,73%. Por su parte, en Colombia en la jornada anterior, la curva de TES tasa fija presentó una valorización promedio de 8,73 pbs. Los bonos con vencimiento en el 2022 disminuyeron su tasa 6,3 pbs (2,38%), mientras que, los bonos del 2024 reduciendo su tasa 7 pbs (4,36%). Así mismo los bonos con vencimiento a 2025, se ubicaron en 5,27%, valorizándose 10,5 pbs. Los bonos con vencimiento en 2030 se valorizaron, mostrando una tasa de 6,95% (10,2 pbs más que la jornada anterior). En la parte larga de la curva, los títulos con vencimiento en 2032 disminuyeron su tasa a 7,32%, mientras que aquellos que vencen en 2034 se ubicaron en 7,52% bajando 8,4 pbs.

Estados Unidos Tasa de negociación Tesoros 10Y



Colombia: Curva de rendimiento de los TES tasa fija



VIGILADO

Itaú Compliance Colombia S.A. Entidad Bancaria.

Economía y mercados del día

05 de abril de 2021



Calendario del día

Día	Hora	País	Dato	Periodo	Esperado	Observado	Anterior
Lunes 05	08:45	Estados Unidos	PMI Markit de servicios, unidades	Mar F	--	--	--
	08:45	Estados Unidos	PMI Markit compuesto, unidades	Mar F	--	--	--
	09:00	Estados Unidos	Índice ISM Servicios	Mar	58.2	--	--
	10:00	Colombia	Davivienda Colombia PMI Mfg	Mar	--	--	--
	19:00	Colombia	IPC (m/m), porcentaje	Mar	0.43%	--	--
	19:00	Colombia	IPC (a/a), porcentaje	Mar	1.45%	--	--

Información relevante

La información contenida en este informe fue producida por Itaú CorpBanca Colombia S.A, a partir de las condiciones actuales del mercado y las recientes coyunturas económicas, basada en información y datos obtenidos de fuentes públicas, que se consideran fidedignas, pero cuya veracidad no se garantiza. Esta información no constituye y, en ningún caso, debe interpretarse como una oferta de negocio jurídico o solicitud para comprar o vender algún instrumento financiero, o para participar en una estrategia de negocio en particular en cualquier jurisdicción. Toda la información y estimaciones que aquí

Economía y mercados del día

05 de abril de 2021



se presentan derivan de nuestros estudios internos y pueden ser modificadas en cualquier momento sin previo aviso. Itaú CorpBanca Colombia S.A. no asume ningún tipo de responsabilidad legal por las decisiones de inversión basadas en la información contenida y divulgada en este documento. Asimismo, el presente documento de análisis no puede entenderse como Asesoría en los temas que trata por parte de quien lo recibe.

Este informe fue preparado y publicado por el área de Itaú Análisis Económico de Itaú CorpBanca Colombia S.A. Este material es para uso exclusivo de sus receptores y su contenido no puede ser reproducido, publicado o redistribuido en ninguna forma, en todo o en parte, sin la autorización previa de Itaú CorpBanca Colombia S.A.

Directorio de contactos

Análisis económico

Carolina Monzón Urrego
carolina.monzon@itau.co
(571) 644 8006

David Cubides
david.cubides@itau.co
(571) 644 8024

Juan Miguel Zornosa Garcia
juan.zornosa@itau.co
(571) 644 8000 ext. 19563

Gerente Global Markets

Santiago Linares
santiago.linares@itau.co
(571) 644 8127

Head Trader Mesa de Ventas Banca Mayorista

Hernán Carvajal
hernan.carvajal@itau.co
(571) 644 8935

Head Trader Mesa de Ventas Banca Minorista

Luis Fernando Vanegas
luis.vanegas@itau.co
(571) 327 6017

Contacto General Tesorería
(571) 644 8362



Encuentre este y otros reportes en nuestra página web

www.itau.co sección Itaú Análisis Económico



Contáctenos en:

macroeconomia@itau.co

En Itaú, todo lo hacemos por ti.