

Economía

Colombia: El indicador de actividad coincidente (ISE) cayó un 3,5% interanual en febrero.

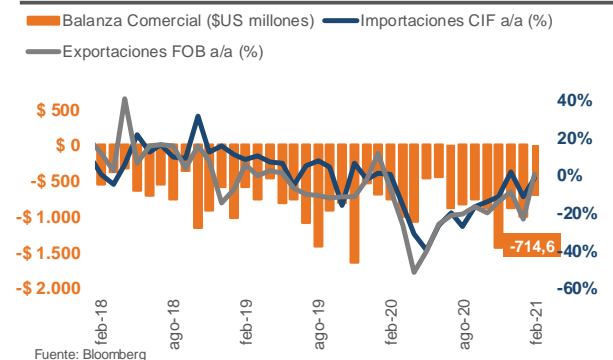
El indicador de actividad coincidente (ISE) cayó un 3,5% interanual en febrero. Se modera respecto a la caída del 4,3% de enero, ya que se registró un aumento secuencial del 2,5% en medio de la relajación de las restricciones a la movilidad en los meses. No obstante, el descenso fue mayor que el consenso del mercado de Bloomberg de una caída del 2,5%, y que nuestra previsión de una caída del 0,7%. Para el trimestre móvil, la actividad cayó un 3,4%, 0,3pp menos que la caída del 4T20; -8,6% en el 3T20). Al margen, un aumento de dos dígitos para el comercio minorista y el mayorista lideró la ganancia de enero a febrero. En el trimestre, el impulso de la actividad se moderó hasta el 14,1% intertrimestral, desde el 26,2% de aumento en el 4T20. De cara al futuro, la reintroducción de las restricciones a la movilidad a finales de marzo y abril, dado el pico de contagio del COVID-19, frenará la dinámica de la actividad. **No obstante, esperamos que la economía colombiana se recupere con un crecimiento del 5,0% este año, después de contraerse un 6,8% en 2020, ya que el lento comienzo del año se ve contrarrestado por el impacto positivo del estímulo monetario, el programa de vacunación y los mayores precios del petróleo.**



Colombia: Déficit comercial leve en febrero.

El déficit comercial de febrero se mantuvo prácticamente estable con respecto al año pasado, en 715 millones de dólares, ya que la recuperación de la demanda interna está frenando el ritmo de la corrección del comercio. El déficit comercial de febrero se situó entre el consenso del mercado de 650 millones de dólares y nuestra previsión de 750 millones de dólares. Las importaciones totales (FOB) cayeron 3,0% interanual, moderándose desde el descenso de 12,5% en enero, con una mejora de las tres divisiones (consumo, intermedio y capital). Las exportaciones interanuales se mantuvieron planas en febrero, con una mejora desde la caída de 23,7% en enero (descenso de 21,4% durante 2020). A futuro, es probable que se reduzca más el déficit comercial a corto plazo, ya que la reintroducción de las restricciones a la movilidad frena la demanda de importaciones temporalmente, mientras que las exportaciones continúan mejorando. Esperamos un déficit de cuenta corriente básicamente estable para este año, en 3,4% del PIB (3,3% del PIB el año pasado). **Las perspectivas favorables para los precios del petróleo y la economía mundial ayudarían a la recuperación de las exportaciones, lo que contrarrestaría el efecto de la mejora de la demanda interna.**

Colombia: Cifras de comercio exterior



Economía y mercados del día

20 de abril de 2021



Mercados

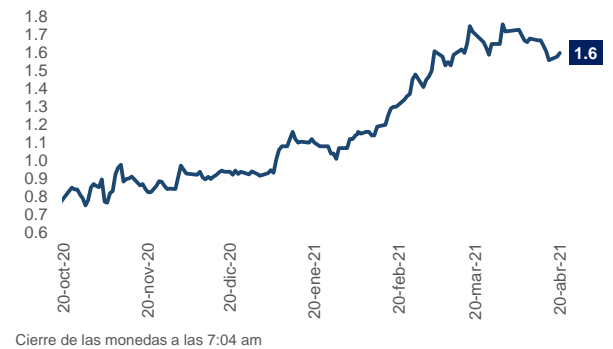
El dólar presenta un comportamiento mixto frente a sus pares más representativos. El índice DXY se ubica en las 91,06 unidades. En primer lugar, se encuentra el real brasilero, con una apreciación de 0,70%. El peso chileno muestra una depreciación de 0,49%. El peso colombiano se aprecia 0,29% marcando una TRM de \$3.606,42 y el peso mexicano se debilita 0,43%. Por otro lado, las monedas europeas muestran un fortalecimiento. El euro se aprecia 0,12% y la libra esterlina se fortalece 0,13%. El franco se aprecia 0,03% frente al dólar. Por último, se encuentran el dólar canadiense aumentando su tasa de cambio frente al dólar un 0,07%, el dólar australiano se aprecia 0,24, y el yen japonés se debilita 0,23%.

Variación diaria de las monedas frente al dólar

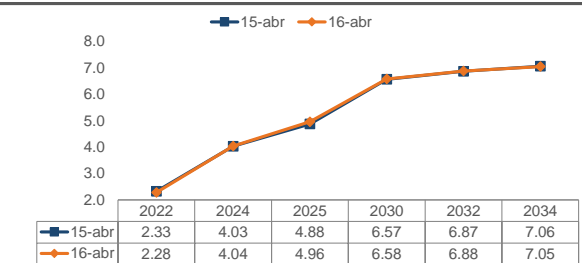


Los bonos del tesoro estadounidense aumentan su tasa. Los bonos con vencimiento a 10 años en Estados Unidos registran a esta hora un nivel de 1,60%. Por su parte, en Colombia en la jornada anterior, la curva de TES tasa fija presento una valorización promedio de 0,57 pbs. Los bonos con vencimiento en el 2022 disminuyeron su tasa 2,90 pbs (2,25%), mientras que, los bonos del 2024 subieron su tasa 4,50 pbs (4,09%). Así mismo los bonos con vencimiento a 2025, se ubicaron en 4,88%, valorizándose 8,0 pbs. Los bonos con vencimiento en 2030 se desvalorizan 2,0 pbs, mostrando una tasa de 6,60%. En la parte larga de la curva, los títulos con vencimiento en 2032 aumentaron su tasa a 6,89%, mientras que aquellos que vencen en 2034 se ubicaron en 7,05% manteniendo su tasa estable.

Estados Unidos Tasa de negociación Tesoros 10Y



Colombia: Curva de rendimiento de los TES tasa fija



Economía y mercados del día

20 de abril de 2021



Calendario del día

Día	Hora	País	Dato	Periodo	Esperado	Observado	Anterior
Martes 20	01:00	Reino Unido	Desempleo registrado	Mar	--	--	7.5%

Intervenciones del día

Día	Hora	País	Evento	Lugar
Martes 20	08:30	Euro Zona	El subgobernador del Banco de Italia, Cipollone, interviene en un conversatorio	Roma, Italia

Información relevante

La información contenida en este informe fue producida por Itaú CorpBanca Colombia S.A, a partir de las condiciones actuales del mercado y las recientes coyunturas económicas, basada en información y datos obtenidos de fuentes públicas, que se consideran fidedignas, pero cuya veracidad no se garantiza. Esta información no constituye y, en ningún caso, debe interpretarse como una oferta de negocio jurídico o solicitud para comprar o vender algún instrumento financiero, o para participar en una estrategia de negocio en particular en cualquier jurisdicción. Toda la información y estimaciones que aquí se presentan derivan de nuestros estudios internos y pueden ser modificadas en cualquier momento sin previo aviso. Itaú CorpBanca Colombia S.A. no asume ningún tipo de responsabilidad legal por las decisiones de inversión basadas en la información contenida y divulgada en este documento. Asimismo, el presente documento de análisis no puede entenderse como Asesoría en los temas que trata por parte de quien lo recibe. Este informe fue preparado y publicado por el área de Itaú Análisis Económico de Itaú CorpBanca Colombia S.A. Este material es para uso exclusivo de sus receptores y su contenido no puede ser reproducido, publicado o redistribuido en ninguna forma, en todo o en parte, sin la autorización previa de Itaú CorpBanca Colombia S.A.

Directorio de contactos

Análisis económico

Carolina Monzón Urrego
carolina.monzon@itau.co
(571) 644 8006

David Cubides
david.cubides@itau.co
(571) 644 8024

Juan Miguel Zornosa Garcia
juan.zornosa@itau.co
(571) 644 8000 ext. 19563

Gerente Global Markets

Santiago Linares
santiago.linares@itau.co
(571) 644 8127

Head Trader Mesa de Ventas Banca Mayorista

Hernán Carvajal
hernan.carvajal@itau.co
(571) 644 8935

Head Trader Mesa de Ventas Banca Minorista

Luis Fernando Vanegas
luis.vanegas@itau.co
(571) 327 6017

Contacto General Tesorería
(571) 644 8362



Encuentre este y otros reportes en nuestra página web

www.itau.co sección Itaú Análisis Económico



Contáctenos en:

macroeconomia@itau.co

En Itaú, todo lo hacemos por ti.