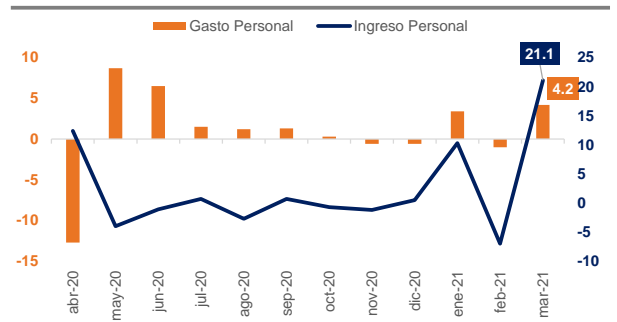


Economía

Estados Unidos: Resultados positivos el ingreso y gasto personal.

Los ingresos personales en EE.UU. aumentaron un 21,1% intermensual en marzo de 2021, recuperándose de una caída del 7% en febrero y superando las expectativas del mercado de un aumento del 20,3%. Se trata de la mayor subida registrada, que refleja un aumento del estímulo fiscal, ya que la mayoría de los estadounidenses recibieron cheques de estímulo en el marco de la Ley del Plan de Rescate Americano. El gasto personal en Estados Unidos aumentó un 4,2% respecto al mes anterior en marzo de 2021, tras una caída del 1,0% en febrero y superando el consenso del mercado de un crecimiento del 4,1%. Fue el mayor aumento del consumo desde junio del año pasado. Estos no son los únicos datos positivos de Estados Unidos en el primer trimestre se estima que la economía creció 6,4%, retornando a los niveles pre-pandemicos. **En Itaú esperamos que para el 2021 la economía de Estados Unidos crezca 6,3% y 4,4% en el 2022.**

Estados Unidos: Gasto e Ingreso personas (% m/m)



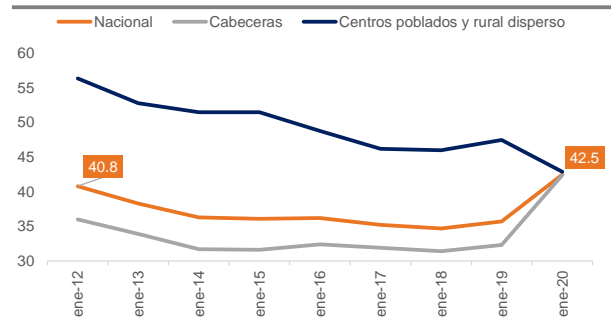
Fuente: Trading Economics

Itaú Compliance Colombia S.A. Entidad Bancaria.

Colombia: La de pobreza monetaria supera los niveles de hace 9 años.

El DANE presenta las cifras oficiales de pobreza monetaria. Esta se entiende como el valor en dinero que necesita una persona mensualmente para comprar una canasta básica alimentaria, la cual debe cumplir un mínimo calórico de entre 2.105 y 2.079 calorías que equivale a \$327.647 pesos mensuales. En 2020 la incidencia de la pobreza monetaria en el total nacional fue de 42,5 % (35,7% en el 2019), devolviendo al país a niveles superiores a los del 2012. En las cabeceras de 42,4 % y en centros poblados y rural disperso de 42,9 %. la incidencia de la pobreza extrema fue de 15,1 % a nivel nacional. En los Centros poblados y rural disperso fue de 18,2 % y en las cabeceras alcanzó el 14,2 %. Para el total nacional, el coeficiente de desigualdad de ingresos Gini pasó de 0,526 en 2019 a 0,544 en 2020. **Además, esta semana, las protestas contra la reforma tributaria, han ejercido presiones sobre las tasas de los bonos del tesoro, convirtiéndose en las tasas más altas de la región.**

Colombia: Tasa de Pobreza monetaria nacional (%)



Fuente: DANE

Economía y mercados del día

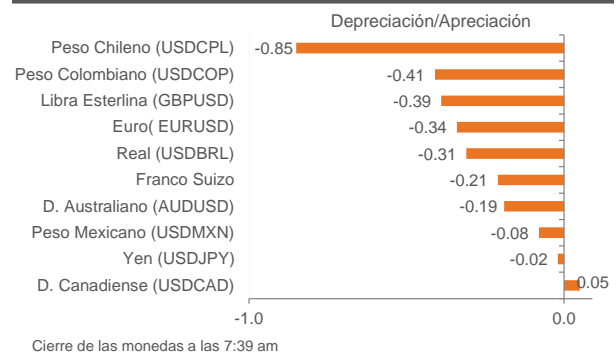
30 de abril de 2021



Mercados

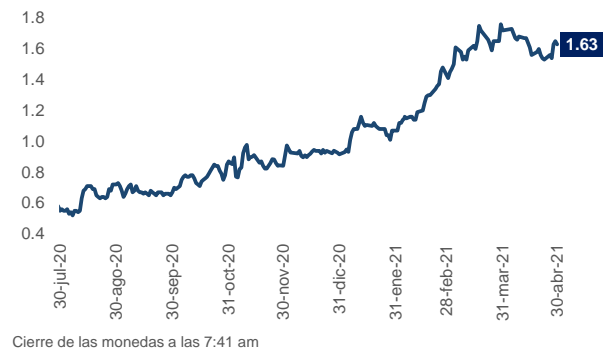
El dólar presenta un fortalecimiento frente a sus pares más representativos. El índice DXY se ubica en las 90,9 unidades. En primer lugar, se encuentra el real brasilero, con una depreciación de 0,31%. El peso chileno muestra una caída de 0,85%. El peso colombiano se debilita 0,41% marcando una TRM de \$3.712,89 y el peso mexicano se debilita 0,08%. Por otro lado, las monedas europeas muestran una depreciación. El euro se deprecia 0,34% y la libra esterlina se debilita 0,39%. El franco se deprecia 0,21% frente al dólar. Por último, se encuentran el dólar canadiense disminuyendo su tasa de cambio frente al dólar un 0,05%, el dólar australiano se debilita 0,19%, y el yen japonés se deprecia 0,02% frente al dólar.

Variación diaria de las monedas frente al dólar

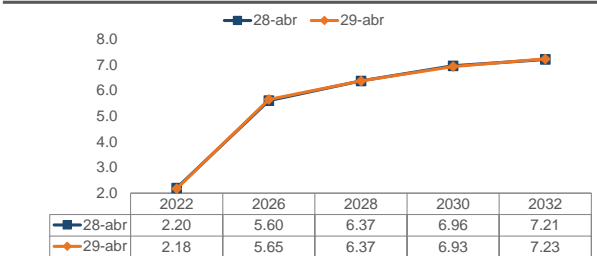


Los bonos del tesoro estadounidense aumentaron su tasa. Los bonos con vencimiento a 10 años en Estados Unidos registran a esta hora un nivel de 1,63%. Por su parte, en Colombia en la jornada anterior, la curva de TES tasa fija presento una desvalorización promedio de 0,22 pbs. Los bonos con vencimiento en el 2022 disminuyeron su tasa 2,40 pbs (2,18%), mientras que, los bonos del 2026 subieron 4,50 pbs (5,65%). Así mismo los bonos con vencimiento a 2028, se ubicaron en 6,37%, manteniéndose estables. Los bonos con vencimiento en 2030 se valorizan 3,0 pbs, mostrando una tasa de 6,93%. En la parte larga de la curva, los títulos con vencimiento en 2032 mantuvieron su tasa estable en 7,23%.

Estados Unidos Tasa de negociación Tesoros 10Y



Colombia: Curva de rendimiento de los TES tasa fija



Economía y mercados del día

30 de abril de 2021



Calendario del día

Día	Hora	País	Dato	Periodo	Esperado	Observado	Anterior
Viernes 30	04:00	Euro Zona	Tasa de desempleo	Mar	--		8.3%
	04:00	Euro Zona	IPC (m/m), porcentaje	Abr P	--		0.9%
	04:00	Euro Zona	Estimación de IPC (a/a), porcentaje	Abr	--		1.3%
	04:00	Euro Zona	PIB SA (t/t), porcentaje	1Q A	--		-0.7%
	04:00	Euro Zona	PIB SA (a/a), porcentaje	1Q A	--		-4.9%
	06:00	México	PIB NSA (a/a), porcentaje	1Q P	--		-4.3%
	07:30	Estados Unidos	Índice de coste de empleo	1Q	0.7%		0.7%
	07:30	Brasil	Deuda neta como % del PIB	Mar	--		61.6%
		Estados Unidos	Ingresos personales	Mar	20.1%		-7.1%
		Estados Unidos	Gasto personal	Mar	4.2%		-1.0%
	07:30	Estados Unidos	Deflator subyacente PCE (m/m), porcentaje	Mar	0.3%		0.1%
	08:00	Chile	Tasa de desempleo	Mar	--		10.3%
	08:00	Chile	Ventas al por menor (a/a), porcentaje	Mar	--		4.0%
	08:00	Chile	Producción manufacturera (a/a), porcentaje	Mar	--		-0.6%
	08:00	Chile	Producción de cobre	Mar	--		430100
	08:45	Estados Unidos	PMI Chicago MNI	Abr	63		66,3
	09:00	Estados Unidos	Percepción de la U. de Michigan	Abr F	87,5		86,5
	10:00	Colombia	Tasa de desempleo nacional	Mar	--		15.9%
10:00	Colombia	Desempleo urbano	Mar	--		18.1%	
13:00	Colombia	Tipo de interés a un día	11049	--		1.75%	

VIGILADO

Itaú Compliance Colombia S.A.
Entidad Bancaria.

Información relevante

La información contenida en este informe fue producida por Itaú CorpBanca Colombia S.A, a partir de las condiciones actuales del mercado y las recientes coyunturas económicas, basada en información y datos obtenidos de fuentes públicas, que se consideran fidedignas, pero cuya veracidad no se garantiza. Esta información no constituye y, en ningún caso, debe interpretarse como una oferta de negocio jurídico o solicitud para comprar o vender algún instrumento financiero, o para participar en una estrategia de negocio en particular en cualquier jurisdicción. Toda la información y estimaciones que aquí se presentan derivan de nuestros estudios internos y pueden ser modificadas en cualquier momento sin previo aviso. Itaú CorpBanca Colombia S.A. no asume ningún tipo de responsabilidad legal por las decisiones de inversión basadas en la información contenida y divulgada en este documento. Asimismo, el presente documento de análisis no puede entenderse como Asesoría en los temas que trata por parte de quien lo recibe. Este informe fue preparado y publicado por el área de Itaú Análisis Económico de Itaú CorpBanca Colombia S.A. Este material es para uso exclusivo de sus receptores y su contenido no puede ser reproducido, publicado o redistribuido en ninguna forma, en todo o en parte, sin la autorización previa de Itaú CorpBanca Colombia S.A.

Directorio de contactos

Análisis económico

Carolina Monzón Urrego
carolina.monzon@itau.co
(571) 644 8006

David Cubides
david.cubides@itau.co
(571) 644 8024

Juan Miguel Zornosa Garcia
juan.zornosa@itau.co
(571) 644 8000 ext. 19563

Gerente Global Markets

Santiago Linares
santiago.linares@itau.co
(571) 644 8127

Head Trader Mesa de Ventas Banca Mayorista

Hernán Carvajal
hernan.carvajal@itau.co
(571) 644 8935

Head Trader Mesa de Ventas Banca Minorista

Luis Fernando Vanegas
luis.vanegas@itau.co
(571) 327 6017

Contacto General Tesorería
(571) 644 8362



Encuentre este y otros reportes en nuestra página web

www.itau.co sección Itaú Análisis Económico



Contáctenos en:

macroeconomia@itau.co

En Itaú, todo lo hacemos por ti.